


ANKER



取扱説明書

 ライチウモデル

USB急速充電器 120W



FOR SALE IN JAPAN ONLY

©Nintendo・Creatures・GAME FREAK・TV Tokyo・ShoPro・JR Kikaku ©Pokémon

注意事項



- 本製品をご使用前に、この取扱説明書をよくお読みになり正しくご使用ください。
- 本製品はデジタル機器との接続向けに設計されています。
- 本製品をご使用の際は、周辺温度を 25°C以下に保ってください。
- 本製品を火気の近くで使用・保管しないでください。
- 電源をオフにする場合は、本製品をコンセントから抜いてください。
- コードや電源プラグが破損している場合は、本製品の使用を中止し、カスタマーサポートへご連絡ください。
- お手入れは、乾いた布、もしくはブラシで行ってください。
- 本製品は手の届きやすい位置に設置してください。

保証について

最大
30ヶ月



+

会員限定
6ヶ月
延長保証

ご注文日から24ヶ月の間、ご使用製品に不具合と思われる事象が生じた場合、確認後、迅速に同一の新品と交換致します。加えて、Anker Japan 公式サイト会員を対象に、通常24ヶ月の製品保証を30ヶ月へ自動延長致します。

カスタマーサポート

製品・配送に関するご質問はカスタマーサポートまでお気軽にご連絡ください。



03-4455-7823
平日 9:00 - 17:00 / 年末年始を除く



support@anker.com

製品情報の詳細は、下記ウェブサイトをご確認ください。

<https://www.ankerjapan.com/pages/anker-pokemon2022>



お問い合わせは、下記ウェブサイトをご確認ください。

<https://www.ankerjapan.com/pages/customer-support>



@anker_jp



@anker_jp



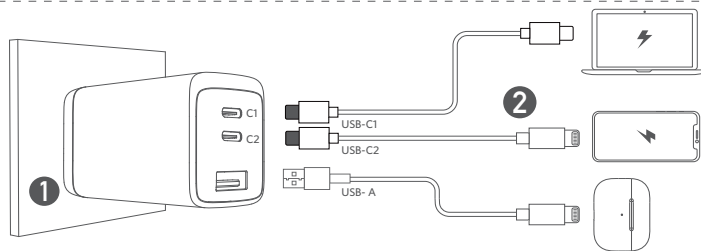
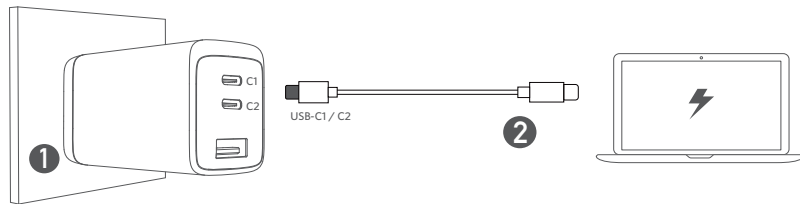
@anker_jp

Product Number: A2148 51005003525 V01

本製品の使用方法



すばやく安全に充電するために、付属のケーブル、お使いの機器の純正ケーブル、またはMFi認証などの認証を得ているケーブルをご使用ください。



▶ 03

製品の仕様

入力	100-240V~1.9A 50-60Hz
出力	<p>1 ポート利用時: USB-C1 (上部), USB-C2 (下部) USB-C1/USB-C2: 5V = 3A / 9V = 3A / 15V = 3A / 20V = 5A (最大100W) USB-A: 4.5V = 5A / 5V = 4.5A / 5V = 3A / 9V = 2A / 12V = 1.5A (最大22.5W)</p> <p>2 ポート利用時: USB-C1+USB-C2: 合計最大120W USB-C1+USB-A: 合計最大120W USB-C2+USB-A: 合計最大24W</p> <p>3 ポート利用時: USB-C1+USB-C2+USB-A: 最大120W</p> <p>合計出力: 最大120W</p>
平均変換効率	85.18%

▶ 04

低負荷時の変換効率 (10%負荷時)	73.92%
無負荷時の電力消費	0.23W
使用時の推奨温度	0°C ~ 25°C
<p>(注意) 安全および製品の性能を確保するため、周囲の温度が26 ~ 35°Cで出力負荷が高い場合、ActiveShield™ 2.0*の働きによって本製品の出力が変動することがあります。</p> <p>*ActiveShield™ 2.0は、温度を感知し、出力を調整することによって接続デバイスの安全を確保します。</p>	

▶ 05

▶ 06