

eufy

詳しい情報はAnker Japan公式サイトをご覧ください

www.ankerjapan.com



取扱説明書

Smart Scale C1 with Bluetooth

目次

- 02 安全にご使用いただくために
- 05 パッケージ内容
- 05 各部分の名称
- 06 電池を入れる
- 07 EufyLifeアプリのインストールとペアリング
- 08 測定する
- 08 計測項目
- 09 体重のみの測定
- 09 お手入れ方法
- 10 トラブルシューティング
- 11 製品の仕様
- 12 カスタマーサポート

安全にご使用いただくために

- 本製品をご使用になる前に、必ず本説明書内のすべての項目に目を通してください。また本説明書は、必要に応じてお読みいただけるよう大切に保管しておいてください。
- 本取扱説明書に記載されている方法でのみ使用してください。誤った方法で使用すると、感電、火傷、発火、その他の予期せぬ危険を引き起こす可能性があります。
- 本製品は、体重の測定や体組成をモニターするためのもので、医療機器ではありません。本製品から提供されるデータおよび提案はあくまで参考であり、病気の診断や治療、予防の根拠となるものではありません。
- 妊娠している方や、妊娠している可能性のある方は、本製品の使用をお控えください。※計測時、微弱な電流が体内へ流れるため安全面に最大限配慮しております。
- 除細動器やペースメーカー、もしくはその他の体内埋め込み型医療機器を身に着けている場合は、本製品を使用しないでください。
- 急性または慢性の病気を患っている方、体水分量に影響を与える可能性のある病気を患っている方、また、そうした薬を服用している方は、本製品を使用しないでください。このような個人に対しての測定値の正確性は検証されていません。具体的な医学上のアドバイスは医師から受けてください。
- 本製品は電磁エネルギーを放出するデータ伝送機能を搭載しています。携帯用無線周波数 (RF) 通信機器 (アンテナケーブルや外部アンテナなどの周辺機器を含む) を本製品から30 cm以内で使用しないでください。本製品の性能に影響を与える可能性があります。
- 本製品を改造しないでください。
- 本製品を極端に温度の高い/低い場所、直射日光の当たる場所、湿気の高い場所、腐食性のガスに触れる場所で使用・保管しないでください。
- 滑って転倒する恐れがあるため、入浴後やシャワー後に濡れた足のまま本製品に乗らないでください。
- 本製品を、他の製品と並べて使用しないでください。正しく動作しない可能性があります。そのように使用する必要がある場合は、本製品が正常に動作しているかよくご確認ください。

- 本製品は3本の単4形乾電池で動作します。充電式でない電池は充電しないでください。電池の液漏れや爆発を引き起こすことがあります。
- 本製品は充電式電池 (ニッケル水素電池) でもご利用いただけます。
- アルカリ乾電池とニッケル水素電池など、種類の違う電池を混ぜて使用しないでください。
- 新しい電池と古い電池を混ぜて使用しないでください。
- 本製品を長期間使用しない場合は、電池を取り外し、涼しく乾燥した場所に保管してください。
- 15歳未満のお子様、精神的または身体的な障がいをお持ちの方、知識や経験に乏しい方が本製品をお使いになる場合は、本製品の使用を指導・説明できる方の監視のもとでご使用ください。ご使用の際は、起こりうる危険を十分に理解したうえで、安全な方法でお使いください。
- お子様の本製品で遊ぶことがないようにご注意ください。
- 大人の方の監視がない場合、お子様が本製品の使用・清掃・メンテナンスを行うことがないようにしてください。

使用上のヒント：

測定精度を高めるために、本製品を使用する際は以下の指示に従ってください。

- 本製品を硬くて平らな床面に置いてください。カーペットなどの柔らかい床面に置くと、本製品の性能に影響を与えます。
- 素足で本製品に乗ってください。測定が完了するまで、動かないで正しい姿勢を保ち、電極すべてに足の裏が接触するようにしてください。
- できる限り一貫した測定値を得るには、毎回同じ時間帯と場所で測定を行ってください。
- 激しい運動、サウナ、入浴、飲食直後の測定は避けてください。
- 足の裏の皮膚の状態が測定に影響を与える可能性があります。加齢や生活習慣などにより、足の裏の皮膚が硬くなっている場合があります。測定精度を高めるには、足の裏を清潔に保ち、少し湿らせて

から本製品に乗ってください。

- 体脂肪率の推定値は、体水分量によって異なり、飲酒、月経、病気、激しい運動などの要因による脱水症や水分過剰の影響を受ける可能性があります。
- 16歳未満のお子様には大きな個人差があるため、体脂肪やその他体組成の測定は正確性に欠ける場合がありますが、体重のみの測定は正確に行うことができます。

注意事項

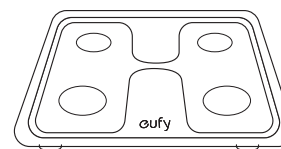


本製品を廃棄する際は、お住まいの自治体のルールに従ってください。

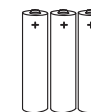


この記号は、本製品をご使用いただく上で取扱説明書を参照する必要があることを意味します。

パッケージ内容



Smart Scale C1



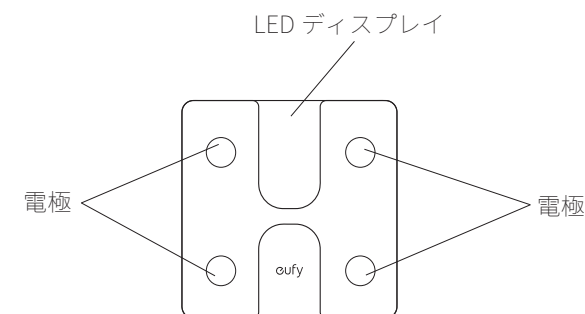
単4形乾電池 (×3)



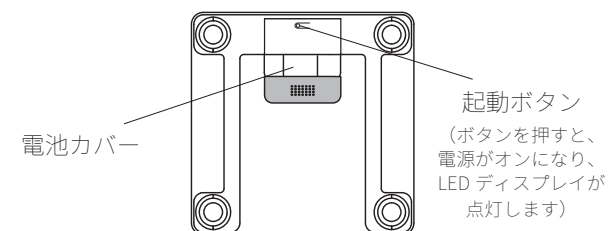
取扱説明書

各部分の名称

本体 (表面)

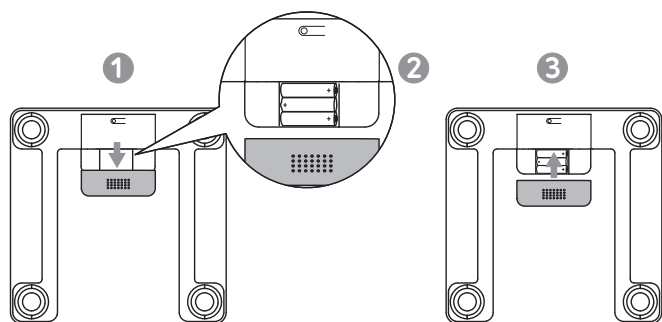


本体 (裏面)



電池を入れる

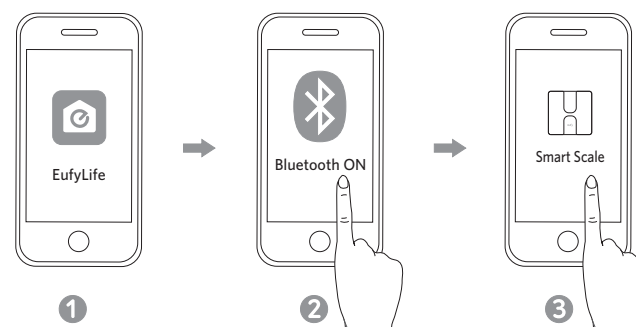
- ① 本製品を裏返し、平らな床面に置きます。
- ② 電池カバーを開け、単4形乾電池を3本入れます。電池の+と-が電池ボックスの+と-の表示に合っていることを確認してください。
- LEDディスプレイに「8888」と表示されます。
- ③ 電池カバーを閉じ、LEDディスプレイに「00」と表示されるまで待ちます。



電池残量が少なくなると、LEDディスプレイに **Lo** と表示されますので、電池を3本とも交換してください。
新しい電池と古い電池を混ぜて使用しないでください。

EufyLifeアプリのインストールとペアリング

- ① EufyLife アプリを App Store (iOS 機器) または Google Play (Android 機器) からダウンロードします。
- ② スマートフォンまたはタブレットの Bluetooth を有効にします。
- ③ EufyLife アプリを開き、画面の指示に従って本製品をお使いの機器にペアリングします。
- 一度ペアリングすると、次にアプリを開いた時に本製品は自動的にアプリに接続されるようになります。



| Bluetooth | アイコンの状態 | 接続状態 |
|-----------|---------|--------|
| | 点滅 | ペアリング中 |
| 点灯 | 接続済み | |



- 本製品は、iOS 10.0以上またはAndroid 5.0以上のスマートフォンに対応しています。
- ペアリングはスマートフォンのBluetooth設定画面から行わず、EufyLifeアプリからデバイスを検索して行うようにしてください。

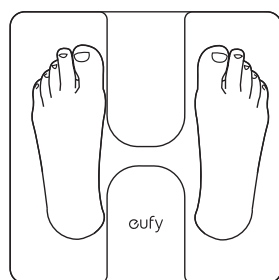
測定する

測定を開始する前に、EufyLifeアプリでアカウント登録をし、基本情報を入力していただく必要があります。最大16名までメンバーを追加できます。

- 1 本製品を硬くて平らな床面に置きます。
- 2 EufyLifeアプリを開き、ホーム画面を表示します(複数の機器を追加している場合は、本製品を選択します)。
- 3 素足で本製品に乗ります。体組成分析が自動的に開始されます。



素足で本製品の中央に乗ってください。測定が完了するまで、動かないで正しい姿勢を保ち、電極すべてに足の裏が接触するようにしてください。



計測項目

各項目における基準や目安は、計測いただいた後にアプリ内でご確認いただけます。

| 計測項目 | 計測単位 |
|------|------|
| 体重 | kg |
| 体脂肪率 | % |
| BMI | - |
| 水分量 | % |

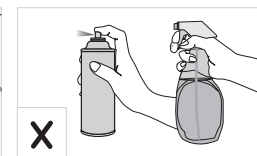
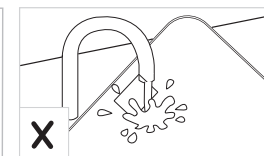
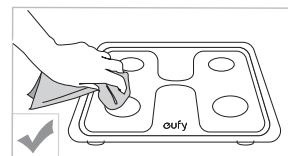
| | |
|--------|------|
| 基礎代謝量 | kcal |
| 内臓脂肪 | レベル |
| 体脂肪量 | kg |
| 除脂肪体重 | kg |
| 骨量(%) | % |
| 骨量(kg) | kg |
| 筋肉量 | kg |
| 筋肉率 | % |

体重のみの測定

本製品は、従来の体重計のように、乗るだけで体重を測定することもできます。体重のみを測定する場合、EufyLifeアプリを開く必要はありません。

お手入れ方法

乾いた布、または湿らせた柔らかい布で、本製品を定期的に拭いてください。



- 本製品を水で洗ったり、水に浸したりしないでください。
- 本製品の誤動作や変色の原因となる可能性があるため、洗剤を使用して本製品を清掃しないでください。

トラブルシューティング

エラーメッセージ

| エラー表示 | 状態 | 解決策 |
|-------|-------------------------------|---|
| OL | 計量可能範囲を超えています。間もなく電源がオフになります。 | 測定を中止してください。 |
| Lo | 電池残量が少なくなっているため、電源がオフになります。 | 電池を3本とも交換してください。 |
| Err | 測定に失敗しました。 | <ul style="list-style-type: none"> 素足で本製品に乗り、電極すべてに足の裏が接触するようにしてください。 LEDディスプレイの測定値が確定されるまで、動かないで正しい姿勢を保ってください。 |

測定時

| 問題 | 原因 | 解決策 |
|---|--------------------------------|---|
| 異常な測定結果： <ul style="list-style-type: none"> 値が高すぎる 値が低すぎる 直近の測定値との差が大きすぎる | 姿勢が正しくない | 素足で本製品に乗り、動かないで正しい姿勢を保ってください。 |
| | 本製品が柔らかいカーペットの上や平らでない床面に置かれている | 本製品を硬くて平らな床面に置いてください。 |
| 本製品に乗っても、LEDディスプレイに何も表示されない | 電池が入っていない | 新しい電池を3本入れてください。 |
| | 電池残量が少なくなっている | 電池を3本とも交換してください。 |
| 本製品が体組成分析に進まない | 靴や靴下を履いて測定を行っている | 測定を行うときは、素足で本製品に乗り、電極すべてに足の裏が接触するようにしてください。 |

シリアル番号 (SN) から製造日を知る方法：

SNの4桁 (左から8桁目～11桁目) を確認します。

左から8桁目は年を表します。たとえば次のようになります。

9 = 2019 A = 2020 B = 2021 C = 2022

左から9桁目と10桁目は特定の年の特定の週を表します。たとえば次のようになります。

01 = 第1週 02 = 第2週 52 = 第52週

左から11桁目は特定の週年の特定の曜日を表します。たとえば次のようになります。

1 = 月曜日 2 = 火曜日 7 = 日曜日

例：SNがACEGE51924201317の場合、製造日は2019年の第24週の火曜日になります。

製品の仕様

| | |
|-----------|--------------------------------------|
| 製品モデル | T9146 |
| 製品名 | Smart Scale C1 体重体組成計 |
| 電源 | 単4形アルカリ乾電池×3本 |
| LEDディスプレイ | 約 6.7 × 2.9 cm |
| 測定単位 | キログラム |
| 計量範囲 | 5～150kg |
| 最小表示 | 5～75kgまで：100g単位 75～150kgまで：200g単位 |
| 計量精度 | 5～75kgまで：±200g 75～150kgまで：±400g |
| 体脂肪率の表示単位 | 0.1 % |
| 体水分率の表示単位 | 0.1 % |
| 筋肉量の表示単位 | 0.1 % |

| | |
|--------|----------------------------|
| 使用環境 | 温度：5～40°C 湿度：20～90% RH |
| 保管環境 | 温度：-20～50°C 湿度：90% RH以下 |
| 動作周波数帯 | 2402～2480 MHz |
| 電波強度 | 4 dBm |
| サイズ | 約 28 × 28 × 2.3 cm |
| 重さ | 約 1.2 kg |

注：体重以外の指標は、当社独自の推定式を用いています。

カスタマーサポート

お問い合わせ

✉ Eメール: support@anker.com

☎ 03 4455 7823 (平日9:00-17:00 / 年末年始を除く)

輸入事業者：アンカー・ジャパン株式会社

東京都千代田区神田淡路町2-101 ワテラスタワー9階

詳しい情報については <https://www.ankerjapan.com/> をご覧ください。

🔍 最大24ヶ月保証

ご注文日から18ヶ月の間(注)、ご使用いただいている製品に不具合と思われる事象が生じた場合、当該事象を弊社が不具合であると確認した後、同一製品との交換、又は修理対応等当社にて適切と判断する対応を承ります。その際の送料は弊社が負担いたします。加えてAnker Japan公式サイト会員を対象に、通常18ヶ月の製品保証を24ヶ月へ自動延長致します。

(注：予約注文を除く。予約注文に限り、発送日から起算させていただきます。)

ただし、在庫切れ、販売終了等、弊社の都合で同一製品との交換、又は修理対応等当社にて適切と判断する対応ができない場合、同等品の後継品に交換させていただくか、もしくは、システム上で製品代金を返金させていただく等の対応となる場合がございますので、あらかじめご了承ください。

なお、お客様過失による不具合の場合は、本保証の対象外とさせていただきます。

 @Anker Japan

 @Anker_JP
@Eufy_JP

 @eufy_by_anker