



USER MANUAL

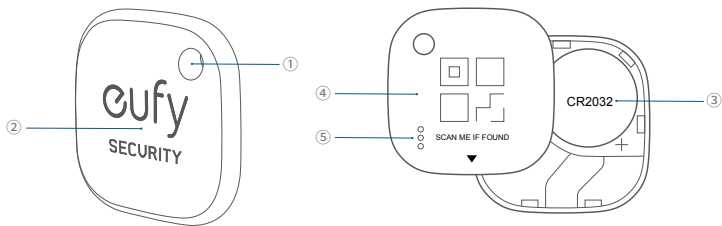
SmartTrack Link

BENUTZERHANDBUCH
MANUAL DE USUARIO
MANUEL D'UTILISATION
MANUALE UTENTE
GEBRUIKERSHANDLEIDING
MANUAL DO UTILIZADOR
取扱説明書

دليل المستخدم



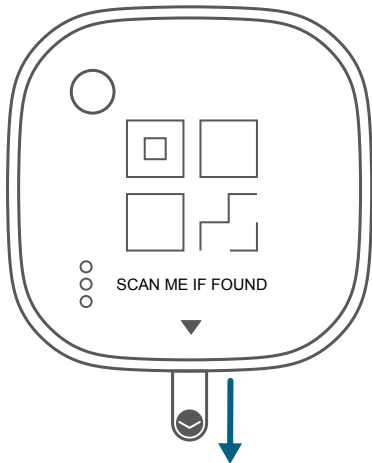
1 / 各部分の名称



- ① ストラップホール
- ② ボタン
- ③ 内蔵電池 (CR2032)
- ④ バッテリーカバー
- ⑤ プザー

2 / アクティベーション

電池の絶縁テープを抜いて、本体をアクティベーションします。



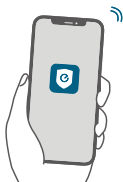
3 / EUFY SECURITY アプリ との接続方法

デバイスの追加

1. eufy Security アプリを App Store (iOS 機器) または Google Play (Android 機器) からダウンロードしてインストールします。



2. eufy Security でアカウント登録をし、画面の指示に従って SmartTrack Link をマイデバイスに追加します。



スマートフォンを鳴らす

1. eufy Security アプリで、[スマホを鳴らす] をオンにします。
2. eufy Security アプリが、常に位置情報の取得を許可されていることを確認してください。
3. 本製品とスマートフォンが接続されている場合、本体を 2 回押すとスマートフォンから音楽が流れ、所在を知らせます。
スマートフォンの通知をタップすると、音楽は停止します。
注意) スマートフォンの通知がオフになっている場合でも、音楽は流れます。

紛失時に、QR コードを通じて連絡先を知らせる

1. eufy Security アプリで、[紛失モード] をオンにします。
2. 連絡先情報を入力します。
注意) ここに入力した情報は、本製品を拾った方が QR コードをスキャンした際に表示されます。情報を共有したくない場合は、記入しないでください。
3. QR コードを認識できる機器で、本製品の QR コードをスキャンします。

4 / APPLE の「探す」アプリ との接続方法 (APPLE ユーザーのみ)

本製品を、iPhone や iPad、iPod touch の「探す」アプリに追加することができます。

持ち物をどこかに置き忘れてしまった時は、世界中の何億台もの iPhone、iPad、Mac に搭載されている「探す」ネットワークがあなたのデバイスを探し出すお手伝いをします。この追跡作業は、ユーザーのプライバシーが保護されるように設計されています。

必要なもの

- iPhone、iPad、iPod touch (iOS14.3 または iPad OS14.3 以降を搭載し、2 ファクタ認証がオンになっていること)
- 「探す」アプリが有効になっていること。
- Bluetooth がオンになっていること。
- Wi-Fi またはモバイル通信の接続状況が良好であること。
- スマートフォンの位置情報サービスがオンになっていること ([設定]>[プライバシー]>[位置情報サービス])。
- 「探す」アプリの「正確な位置情報」がオンになっていること ([設定]>[プライバシー]>[位置情報サービス]>「探す」アプリ>「正確な位置情報」)。また、「位置情報の利用を許可」で「この App の使用中のみ許可」が選択されていること。

デバイスの追加

1. 「探す」アプリを開き、「**デバイスを探す**」タブから「+」をタップし、「**その他の持ち物を追加**」をタップします。

※画面のメニュー名は機種によって異なる場合があります。

2. 「持ち物を探索中 ...」の表示が出たら、本製品を 2 秒間長押しします。
3. アイテムが検出されたら「**接続**」をタップし、名称や絵文字を設定します。
4. 本製品を Apple ID に関連付けるには、「**同意**」をタップします。
5. 「**終了**」をタップすると設定が完了し、本製品を「探す」アプリで確認できるようになります。

本製品を追加できない時：

- 「必要なもの」の項目で記載されている条件が揃っていないことを確認してください。
- 複数の eufy SmartTrack Link を追加する場合には、一度に1つのデバイスのみを近くに置くようにしてください。
- それでも接続されない場合は、本体のリセットを行ってください（「6. リセット」を参照してください）。

SmartTrack Link が別の Apple ID に接続されていることを示すメッセージが表示された場合：

- 別の Apple ID を使用してこのデバイスを追加する場合は、「探す」アプリでこの SmartTrack Link を削除したことを確認してください。
初めて追加する時にこの問題が発生した場合は、カスタマーサポートまでお問合せください。

拾得者によるシリアル番号の確認と本体の無効化

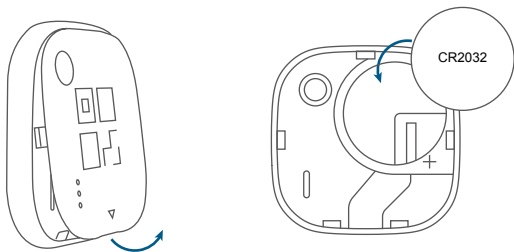
- 本製品とスマートフォンの Bluetooth 接続が解除されており、eufy Security アプリで「紛失モード」がオンになっている場合、本製品を拾った方は次の手順でシリアル番号を確認したり、本製品を無効にしたりすることができます。
- Apple の「探す」アプリで、「持ち物を探す」>「見つかった持ち物を識別」をタップします。
- 「eufy Security Smart Finder」が検出されたら選択し、「続ける」をタップします。
- 画面の指示に従い、「**Web サイトで続ける**」をタップすると、本製品のシリアル番号と本体を無効化する手順が表示されます。

「探す」ネットワークを無効にする

1. バッテリーカバーを開き、中の電池を取り外します。
2. 電池を取り出すと、このアイテムの位置情報の共有が停止します。

5 / 電池の交換

電池がなくなったら、バッテリーカバーを開いて中の電池を取り出し、新しい電池 (CR2032) を入れてください。



6/ リセット

1. 本製品を、5秒以内に5回すばやく押します。
2. 音が鳴るまで、本製品を5秒間長押しします。これでリセットが完了します。


7 / 注意事項


Works with Apple バッジの使用は、製品がバッジで特定された技術で動作するよう特別に設計されており、Apple の「探す」ネットワーク製品の仕様および要件を満たすことが製品製造者によって認定されていることを意味します。Apple はこのデバイスの動作や使用、または安全基準や規制基準への準拠について、一切の責任を負いません。

Apple、Apple Watch、iPadOS、macOS、watchOS および Apple ロゴは、米国およびその他の国で登録された Apple Inc. の商標です。

Find My は Apple Inc. の商標です。

App Store は、米国およびその他の国で登録されている Apple Inc. のサービスマークです。IOS は、米国およびその他の国における Cisco の商標または登録商標であり、ライセンスに基づいて使用されています。

 **Bluetooth**® Bluetooth® ワードマークおよびロゴは Bluetooth SIG, Inc. が所有する登録商標であり、Anker Innovations Limited. は使用許諾の下でこれらのマークおよびロゴを使用しています。その他の商標および商標名は、それぞれの所有者に帰属します。

 本製品は、リサイクルおよび再利用が可能な高品質の素材および部品を使用して設計・製造されています。

 本製品を廃棄する際は、お住まいの自治体のルールに従ってください。

Anker Innovations Limited Room 1318-19, Hollywood Plaza, 610 Nathan Road, Mongkok, Kowloon, Hong Kong

CUSTOMER SERVICE

Kundenservice | Servicio de atención al cliente | Service client
Servizio clienti | Klantenservice | Serviço de Apoio ao Cliente
カスタマーサポート | خدمة العملاء

Warranty

Garantie | Garantía | Garantie | Garanzia | Garantie | Garantia | 保証 | الضمان

12-month limited warranty

12 Monate eingeschränkte Garantie | Garantía limitada de 12 meses

Garantie limitée de 12 mois | Garanzia limitata di 12 mesi | 12 maanden

beperkte garantie | 12 meses de garantia limitada

通常保証 18 ヶ月 (延長あり) | ضمان محدود لمدة 12 شهرًا

Call Us

Rufen Sie uns an | Contacto por teléfono | Par téléphone | Telefono | Bel ons
Ligue para nós | 電話でのお問い合わせ | اتصل بنا

United States

+1 (800) 988 7973

United Kingdom

+44 (0) 1604 936 200

Germany

+49 (0) 69 9579 7960

日本

03-4455-7823

Email Us

Senden Sie uns eine E-Mail | Contacto por correo electrónico | Par e-mail | E-mail
| Email ons | Envia-nos um email | 電子メール | أرسل لنا بريداً إلكترونياً

support@eufylife.com

support@anker.com (日本)

Anker Innovations Limited

Room 1318-19, Hollywood Plaza, 610 Nathan Road, Mongkok, Kowloon, Hong Kong



[@EufyOfficial](#)



[@EufyOfficial](#)



[@EufyOfficial](#)

PAP 22

Raccolta Carta



Anker Innovations Limited. All rights reserved. eufy Security and eufy Security Logo are trademarks of Anker Innovations Limited, registered in the United States and other countries. All other trademarks are the property of their respective owners.