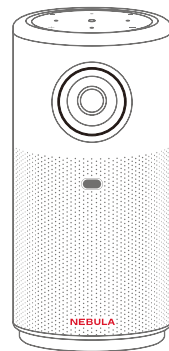


NEBULA

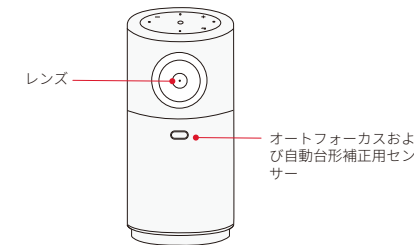
by Anker



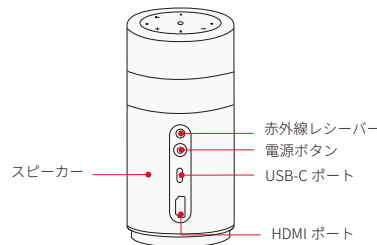
Nebula Capsule Air クイックスタートガイド

概要

1. 正面図

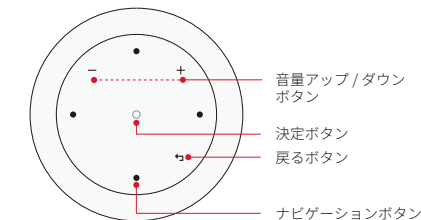


2. 背面図

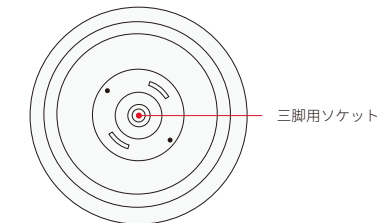


01

3. 上面図



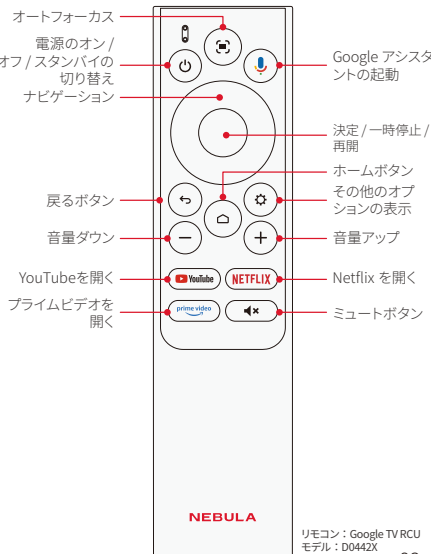
4. 底面図



02

リモコン

1. 各部分の名称

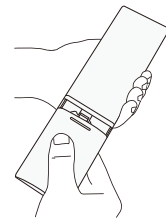


リモコン: Google TV RCU
モデル: D0442X

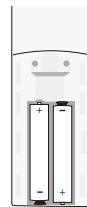
03

2. リモコンのセットアップ

初めて使用する前に、電池ケースを下にスライドして開き、単4型電池を2本挿入します。



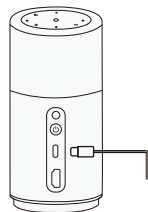
必ずプラスとマイナスが合うように挿入し、電池カバーを閉じます。



04

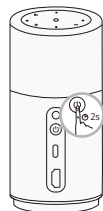
プロジェクターの充電

初めてご使用になる前に、付属の AC アダプタを使って満充電してください。



電源オン

⏻を2秒間長押しして、プロジェクターの電源をオンにします。



05



- 本製品が AC アダプタと接続されている場合、リモコンを使用して電源のオン/オフを切り替えることができます。
- 本製品が AC アダプタに接続されていない状態で電源がオフの場合、リモコンでの操作はできません。本製品がスタンバイモードのときに、リモコンを使用して電源をオンにすることができます。

オートフォーカスと自動台形補正

- プロジェクターを少し動かすと、オートフォーカスと自動台形補正が起動します。
- リモコンのオートフォーカスボタン(📷)を押すと、オートフォーカスが起動します。

設定

初めてお使いになる際は、画面の指示に従って基本設定を行なってください。必要に応じて、プロジェクターの設定メニューから設定を変更することもできます。

プロジェクターとして使用

1. アプリ内コンテンツのキャスト

スマートフォンから映画、ゲーム、音楽を Nebula Capsule Air にワイヤレスでキャストすることができます。

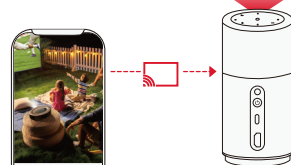
- スマートフォンでビデオを再生し、ビデオの画面上にあるキャストアイコン(📺)をタップします。
- デバイスとして「Nebula Capsule Air」を選択すると、接続されたスマートフォンの画面がプロジェクターにミラーリングされます。

注: デバイスとプロジェクターを同じワイヤレスネットワークに接続する必要があります。

06

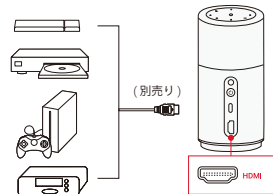


必ず、プロジェクターとスマートフォンを同じネットワークに接続してください。



2. HDMI 再生機器から再生する

HDMI ケーブル(別売り)を使って、TV、ストリーミングデバイス、DVD プレーヤー、ゲーム機などの HDMI 再生デバイスに接続します。



07

Bluetoothスピーカーモード

- [設定]>[ディスプレイと音声]>[音声]>[Bluetoothスピーカーモード]に移動して、本製品をプロジェクターモードから Bluetooth スピーカーモードに切り替えます。
- お使いのデバイスの Bluetooth をオンにし、接続画面から「Nebula Capsule Air」を選択して接続します。



Nebula Play アプリをダウンロードいただくと、様々な機能をご利用いただけます。

取扱説明書

QR コードをスキャンすると、詳細の取扱説明書をご確認いただけます。



※プロジェクターの底面にある QR コードをスキャンすると、各種サポートにアクセスすることもできます。

08

Nebula Connect アプリ

Nebula Connect アプリをダウンロードいただくと、様々な機能をご利用いただけます。



安全にご使用いただくために

- 本製品は、手の届きやすいコンセントに接続してください。
- 付属の AC アダプタのみご使用ください。付属の AC アダプタ以外を使用して製品に不具合が生じた場合、保証の対象外となる場合があります。
- USB-C ポートはデータ転送にのみ対応しています。他の機器の充電には使用できませんので、ご注意ください。
- 極端に高温または低温の環境で本製品を使用しないでください。また、直射日光が当たる場所および湿度の高い場所で使用・保管しないでください。
- 本製品の動作温度は 0°C~35°C です。ただし、安全を考慮し、標準的な室温 (5°C~25°C) でご使用いただくことを推奨します。
- 本製品を充電する際は、風通しの良い場所で行ってください。

09

- 本製品からは強い光が出る場合があります。強い光で目を傷める恐れがあるため、動作時の光線を覗き込まないでください。
- 本製品を分解したり、改造したりしないでください。これらの行為により、安全性、規則遵守、システム性能が損なわれる恐れがあり、保証の対象外となる場合があります。
- 本製品が破損した場合は、使用を中止してください。
- リモコンに、誤ったタイプの電池を挿入しないでください。故障の原因となることがあります。
- リモコンに付属している乾電池 (単 4 型電池 2 本) を誤って飲み込まないよう、リモコンは小さいお子様の手が届かない場所に置いてください。万が一飲み込んでしまった場合は、直ちに医師に相談してください。
- 乾電池の液が目に入った場合は、こすらずにすぐに水道水などで十分に洗った後、医師の治療を受けてください。
- 乾電池を落下させたり、傷つけたりして強い衝撃を与えないで下さい。電池を漏液、発熱、破裂させるおそれがあります。
- 乾電池を火中へ投入したり、充電したりしないでください。破裂する恐れがあります。
- 乾電池を入れ替える際は、プラスとマイナスの向きを正しくセットしてください。向きを間違えると思わぬ事故につながるおそれがあります。
- 使い切った乾電池を、長期間本体に入れたままにしないでください。
- 使用済み乾電池は、各自治体の指定の方法で処分してください。
- 怪我や物的損害を避けるため、本取扱説明書に記載された以外の方法で本製品を使用しないでください。
- 本製品の使用者は、本製品が使用される国・地域の法令を遵守し、職業倫理を守り、安全義務に留意するものとし、本製品の違法な目的での使用を固く禁じられています。当社は、いかなる場合においても、違反者の法的責任について一切の責任を負いません。

10

警告:

- お客様ご自身で内蔵バッテリーの交換はしないでください。
- 本製品および内蔵バッテリーを火中や高温のオープンに投入したり、機械的に押し潰したりしないでください。爆発する恐れがあります。
- 本製品を極端に高温の環境に放置すると、爆発または引火性のある液体・ガスが発生するおそれがあります。
- 本製品を極端に気圧の低い環境にさらすと、爆発または引火性のある液体・ガスが発生する恐れがあります。



警告: 本製品に対応していない電池と交換しないでください。火事や爆発、けがを引き起こす可能性があります。本製品を廃棄する際は、お住まいの自治体のルールに従ってください。



本製品はリサイクルおよび再利用が可能な高品質の素材 / 部品で設計、製造されています。



この記号は、当該製品を家庭用廃棄物として廃棄できないことを表しています。本製品は、リサイクルのために適切な回収施設に引き渡す必要があります。天然資源、健康、環境の保護のため、正しい廃棄手順およびリサイクルにご協力ください。本製品の廃棄およびリサイクルに関する詳しい情報は、カスタマーサポートまでお問い合わせください。



Bluetooth® のワードマークおよびロゴは Bluetooth SIG, Inc. が所有する登録商標であり、Anker Innovations Limited. は使用許諾の下でこれらのマークおよびロゴを使用しています。その他の商標および登録商標は、それぞれの所有者に帰属します。

11



HDMI、HDMI ロゴ、および High-Definition Multimedia Interface は、米国およびその他の国における HDMI Licensing LLC の商標または登録商標です。



ドルビーラボラトリーズからの実施権に基づき製造されています。Dolby、Dolby Audio およびダブル D 記号は、Dolby Laboratories Licensing Corporation の商標です。

保証内容

最大24ヶ月保証

ご注文日から18ヶ月の間(注)、ご使用いただいている製品に不具合と思われる事象が生じた場合、当該事象を弊社が不具合であると確認した後、同一製品との交換、又は修理対応等当社にて適切と判断する対応を承ります。その際の送料は弊社が負担いたします。加えて、Anker Japan 公式オンラインストア会員を対象に、通常18ヶ月の製品保証を24ヶ月へ自動延長致します。

(注: 予約注文を除く。予約注文に限り、発送日から起算させて頂きます。)

ただし、在庫切れ、販売終了等、弊社の都合で同一製品との交換、又は修理対応等当社にて適切と判断する対応ができない場合、同等品の後継品に交換させていただくか、もしくは、システム上で製品代金を返金させていただく等の対応となる場合がございますので、あらかじめご了承ください。なお、お客様過失による不具合の場合は、本保証の対象外とさせていただきます。

12

NEBULA

by Anker

詳しい情報はAnker Japan 公式サイトをご覧ください

www.ankerjapan.com

support@anker.com

03 4455 7823

©Anker Innovations Limited. All rights reserved. NEBULA and the NEBULA logo are trademarks of Anker Innovations Limited, registered in the United States and other countries.

Anker Innovations Limited
Unit 56, 8th Floor, Tower 2, Admiralty Centre, 18 Harcourt Road, Hong Kong

Model: D4112 51005004827 V04