

# NEBULA

For FAQs and more information, please visit:

[www.SeeNebula.com](http://www.SeeNebula.com)

support@SeeNebula.com

03 4455 7823 (日本) 月・金 9:00 - 17:00

©Anker Innovations Limited. All rights reserved. NEBULA and the NEBULA logo are trademarks of Anker Innovations Limited, registered in the United States and other countries. Anker Innovations Limited, Room 1318-19, Hollywood Plaza, 610 Nathan Road, Mongkok, Kowloon, Hong Kong

Model: D0480 XXXXXXXXXX

## 保証内容

### 最大24ヶ月保証

ご購入日から18ヶ月以内に製品不具合が生じた場合は、弊社カスタマーサポートで確認後、迅速に同一の製品と交換致します(ただし、説明書の通りに製品をご使用いただいた場合に限りです)。またAnker Japan 公式ストアに会員登録をしていただくと、保証期間が24ヶ月まで延長されます(登録無料)。製品の不具合の場合、返送にかかる送料も弊社が負担致しますが、保証の適用はご購入いただいた国内のみになります。

## HDMI

HDMI、High-Definition Multimedia Interface およびHDMIロゴは、HDMI Licensing Administrator, Inc.の商標または登録商標です。

## Dolby AUDIO

ドルビーラポラトリーズからの実施権に基づき製造されています。Dolby、Dolby AudioおよびダブルD記号は、ドルビーラポラトリーズの商標です。

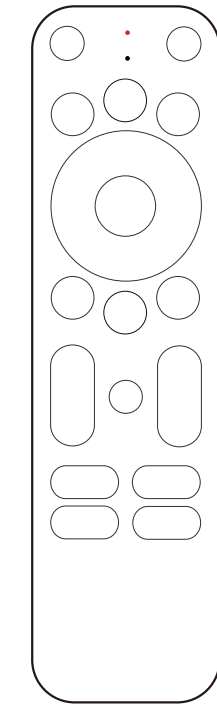

## Bluetooth

Bluetooth®のワードマークおよびロゴは、Bluetooth SIG, Inc.が所有する登録商標であり、Anker Innovations Limitedはこれらのマークをライセンスに基づいて使用しています。

# NEBULA

by Anker

# クイック スタート ガイド



## Nebula 4K Streaming Dongle

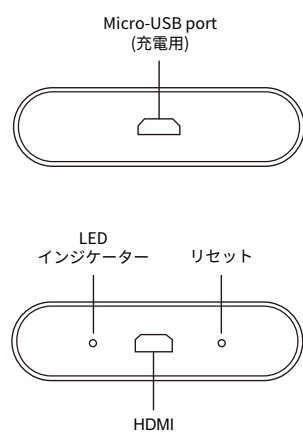
## 底面

## 封面

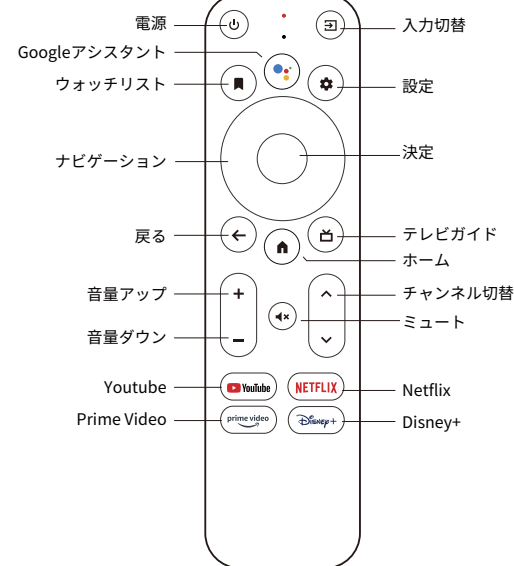
## 安全にご利用いただくために

- 本製品の上に重い物や尖った物を置かないでください。
- 誤動作を防ぐために弊社指定の付属品およびアクセサリを使用してください。
- 感電を防ぐため、分解しないでください。
- 高温での使用を避けてください。
- 本製品が直射日光、熱、湿気にさらされないようにご注意ください。
- 本製品をほこりや汚れが付きやすい場所や、強い磁場を発生する機器の近くに置かないでください。
- 本製品から煙や不審な臭いが発生した場合、すぐに電源を切り、ケーブルから外してください。
- 長時間使用しない時は、本製品を電源から外してください。
- 電源ケーブルや電源アダプタに濡れた手で触れないようにしてください。
- 付属の電源アダプタは屋内使用専用です。電源アダプタのタイプはDSA-10PF06-05 FEU、出力電圧/電流は5V/1.5Aです。

## 概要



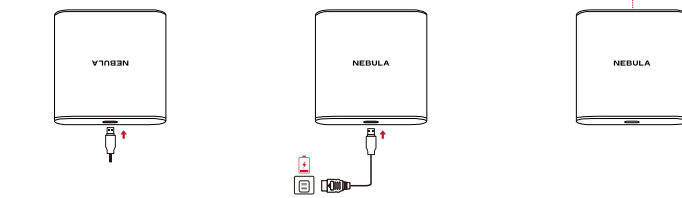
## リモコン



**Bluetoothペアリング:** リモコンの"ホーム"ボタンと"戻る"ボタンを10秒間長押しします。  
**Googleアシスタント:** "Googleアシスタント"ボタンを押し、リモコンに話しかけて操作します。

## 接続

1. HDMIケーブルで接続
2. USBケーブルで給電
3. インターネットと接続



本製品を接続する前に、接続する機器 (TV、ディスプレイモニター、プロジェクターなど)の電源をオフにしてください。  
本製品はUSBバスパワーでの駆動に対応しています。接続する機器によってはUSBケーブル経由での電源供給が十分でない場合がありますが、その際は付属の充電器をご使用ください。  
本製品を起動し、"設定" > "ネットワークとインターネット"を選択します。Wi-Fiをオンにし、使用可能なWi-Fiに接続します。

## 仕様

電源	DC 5V/1.5A
消費電力	< 3W
CPU	CPU: ARM Quad 64-bit Cortex-A53 up to 2GHz (DVFS)
OS	Android™ 10.0
映像出力端子	HDMI 2.1
ビデオフォーマット	H.265 10-bit 4K*2K@75fps, VP9 4K*2K@75fps, AVS2-P2 up to 4K*2K@75fps, H.264 AVC 4K*2K@30fps, MPEG1/2/4 ASP, WMV/VC-1, AVS+, RealVideo8/9/10 and other video formats
オーディオフォーマット	MPEG1/2/4, MVC, MP3, AAC/AAC+, WMA/WMA-pro, FLAC, OGG (AC3, Dolby Digital Plus) and other audio formats
Wi-Fi	Wi-Fi 2.4G/5.0GHz 802.11 a/b/g/n/ac
Bluetooth規格	Bluetooth 5.0
動作温度	0°C-40°C

Google, Androidは、Google LLCの商標です。

## トラブルシューティング

発生したトラブル	想定される原因	解決方法
映像が映らない	USBバスパワー電源供給が不足している	USBバスパワーではなく、充電器を使用する
音声が再生されない	本製品がミュートになっている	ミュートボタンを押し、ミュートを解除する
	設定された音量が小さい	音量を上げる
ネットワークに接続できない	ケーブルの接続が正しく行われていない	ケーブルを接続し直し、正しく接続されていることを確認する
	Wi-Fiが切れている、もしくは電波が弱い	Wi-Fiが検出可能であることを確認し、ルータの配置を見直す
リモコンが動作しない	リモコンが正しく接続されていない	リモコンのペアリングをやり直す
	リモコンが電池切れとなっている	リモコンの電池を交換する
	リモコンが故障している	カスタマーサポートに問い合わせる

## 注意事項

- 本製品は、リサイクルおよび再利用可能な高品質の素材 / 部品で設計、製造されています。
- 天然資源、健康、環境の保護のため、正しい廃棄手順およびリサイクルにご協力ください。本製品の廃棄およびリサイクルに関する詳しい情報は、お住いの自治体や、廃棄物回収施設、またはカスタマーサポートまでお問い合わせください。

より詳しい操作方法については、下記URLのAnker Japan公式サイトをご確認ください。  
<https://www.ankerjapan.com>