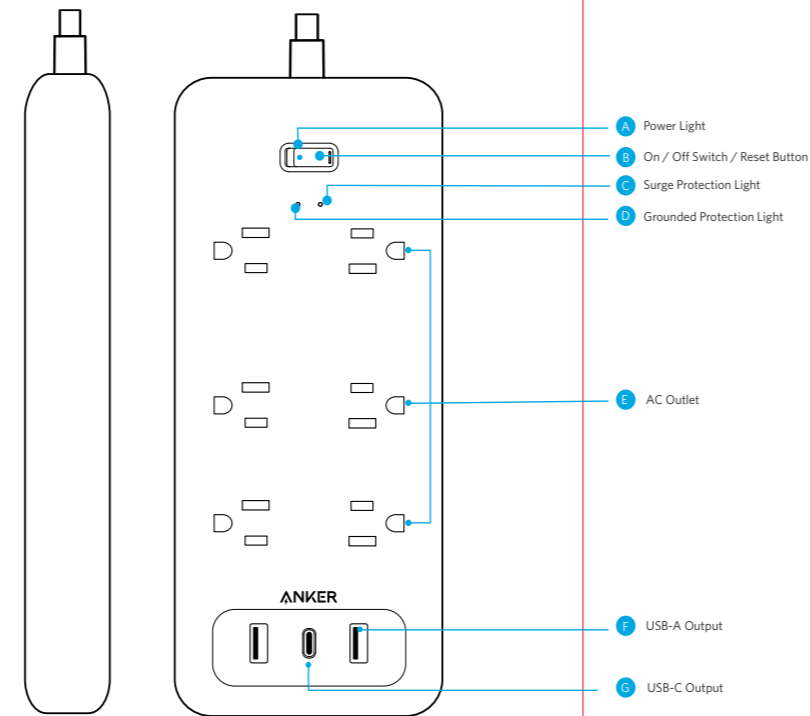


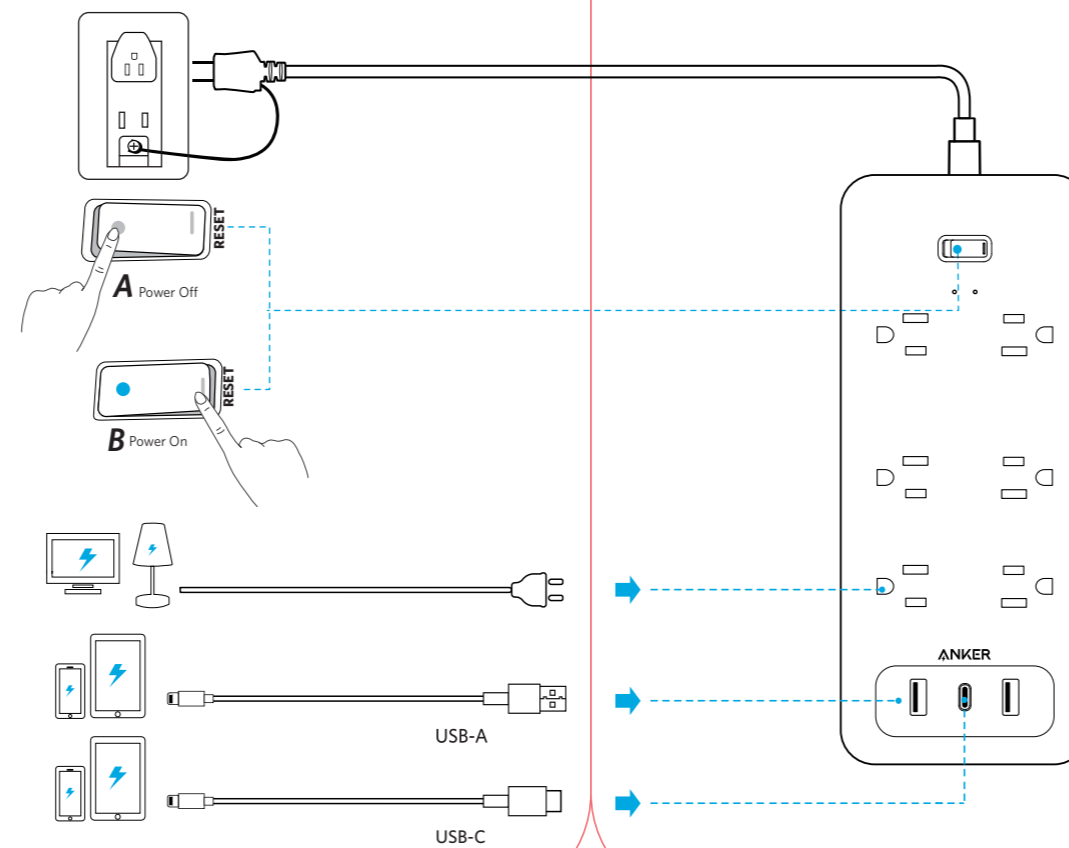


PowerPort Strip PD 6

Overview



Using Your PowerPort Strip



- When the switch is turned on, the Surge Protection Light and Grounded Protection Light will turn blue. The Power Light will turn white.
- **Tip 1:** The surge protection feature can protect your computers, smartphones and other electronic equipment against voltage fluctuations, surges, and spikes. If the Surge Protector Light is off, it indicates the surge protector is not functioning normally.
- **Tip 2:** In the event of a power overload, the On / Off Switch will cut off the power automatically.

Safety

- Do not connect **PowerPort Strip** to an ungrounded outlet.
- Do not use with extension cords.
- Do not exceed electrical ratings.
- Use in dry locations and indoors only.
- Install **PowerPort Strip** away from heat-emitting appliances such as radiators.
- Keep children away from **PowerPort Strip**.
- Do not connect one **PowerPort Strip** after another.
- Do not cover **PowerPort Strip** when in use.
- To disconnect the power, unplug **PowerPort Strip**.
- Make an earthing connection before plugging the mains plug to the mains, and when disconnecting the earthing connection, disconnect after unplugging the mains plug from the mains.

Specifications

AC Input	125V AC 50/60Hz 15A
AC Output	1500W (when USB ports are not used)
USB A Output	5V \Rightarrow 2.4A total (2.4A Max Each Port)
USB C Output	5V \Rightarrow 3A, 9V \Rightarrow 3A, 15V \Rightarrow 2A, 20V \Rightarrow 1.5A The PowerPort Strip has a maximum 30W output when charging via the USB-C port. When the USB-A ports are used together with the USB-C port, the maximum output of the USB-C port will be reduced to 18W.
Maximum Peak Voltage	6000V
Limit Voltage	500V
Surge Energy	1280J
Size	227 x 95 x 30 mm
Cable Length	2 m

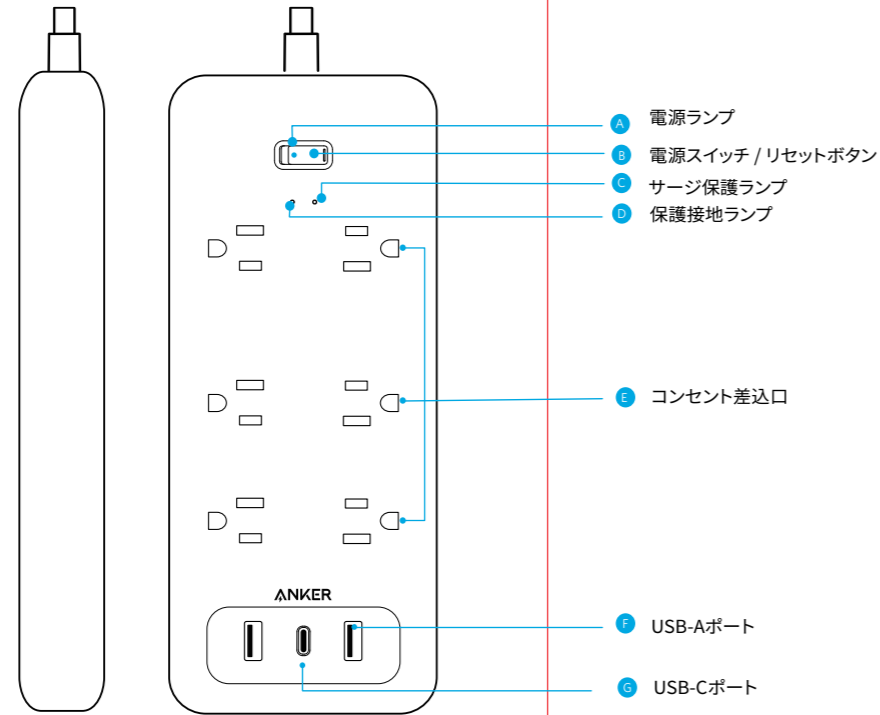
anker.com/support



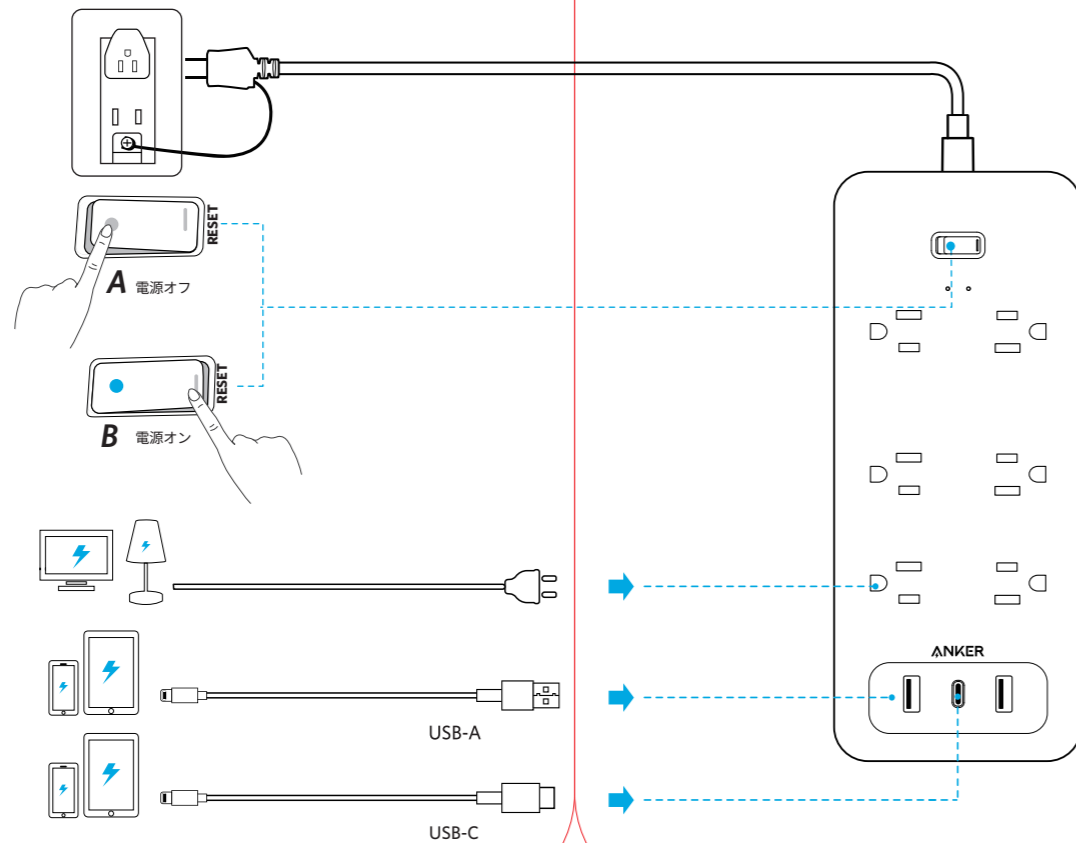
Anker Innovations Limited
 Room 1318-19, Hollywood Plaza, 610 Nathan Road, Mongkok, Kowloon, Hong Kong

Product Number A9162
 PowerPort Strip PD 6
 51005002414 V02

概要



本製品の使い方



- スイッチをオンにすると、サージ保護ランプと保護接地ランプが青く点灯します。電源ランプが白く点灯します。
- サージ保護機能では、パソコンやスマートフォンなどの電子機器を電圧の変動、サージノイズから保護します。サージ保護ランプが点灯しない場合、サージ保護装置が正常に動作していないことを意味します。
- 過負荷を検知した場合、電源が自動的にオフになります。

安全に関する注意事項


1. 本製品はデジタル機器との接続向けに設計されています。
2. 本製品をご使用の際は、周辺温度を 25°C以下に保ってください。
3. 本製品を火気の近くで使用・保管しないでください。
4. 電源をオフにする場合は、本製品をコンセントから抜いてください。
5. コードや電源プラグが破損している場合は、本製品の使用を中止し、カスタマーサポートへご連絡ください。
6. お手入れは、乾いた布、もしくはブラシで行ってください。
7. 本製品はコンセントの近くに設置し、手の届きやすい状態にしてください。
8. 本製品が破損したり部品が損傷した場合には、カスタマーサポートへご連絡ください。
9. 漏電事故防止のため、接地接続 (アース) を行ってください。アース線 (接続線) をとりつけない状態で接続すると、感電・火災の恐れがあります。
10. 電源タップを数珠つなぎにする「たこ足配線」や「二度接続」はしないでください。発熱、発火の原因となります。
11. 充電の際に接続端子に触れないようにご注意ください。感電・発火・傷害・故障の原因となります。
12. 本製品に記載されている電流許容量を超えないように、電気製品を接続してください。電流容量を超えた場合、火災や故障の原因となります。
13. アース線接続時は、まずアースをコンセントに接続しその後プラグを差込口に差し込んでください。コンセントから抜く際には、プラグを抜いた後アースを取り外してください。


仕様


AC定格 電圧・電流	125V AC 50/60Hz 15A
AC定格 消費電力	1500W (USBポート不使用時)
USB-A出力	5V≒2.4A 合計(各ポート最大2.4A)
USB-C出力	5V≒3A, 9V≒3A, 15V≒2A, 20V≒1.5A  USB-Cポート単体で充電する場合の最大出力は30Wです。USB-AポートとUSB-Cポートを同時に使用する場合、USB-Cポートの最大出力は18Wとなります。
最大サージ電圧	6000V
制限電圧	500V
エネルギー耐量	1280J
サイズ	227 x 95 x 30 mm
ケーブルの長さ	2 m


Customer Service

カスタマーサポート

 18-Month Limited Warranty
通常保証18ヶ月 (延長あり)

 Lifetime Technical Support
テクニカルサポート

 support@anker.com

 US+1 (800) 988 7973 Mon - Fri 9:00am - 5:00pm (PT)
(日本) 03 4455 7823 月 - 金 9:00 - 17:00