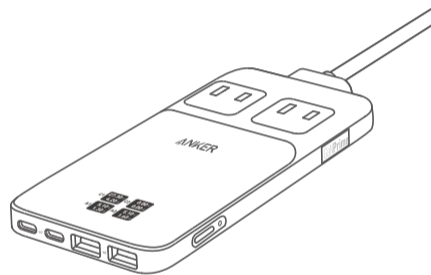




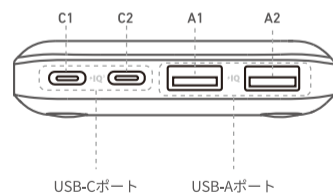
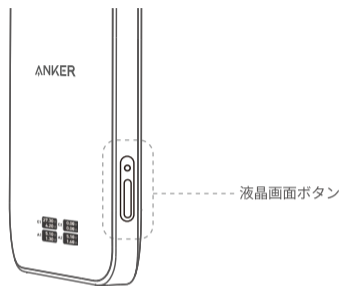
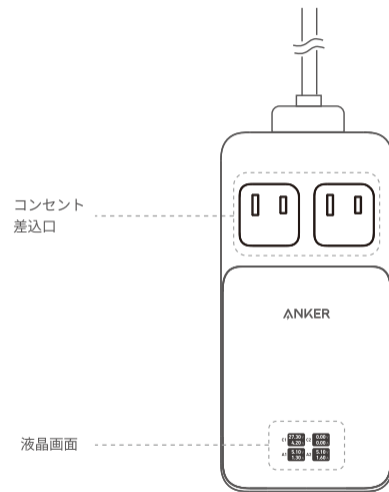
Live Charged.



Anker Prime
Charging Station (6-in-1, 140W)

USER MANUAL

外観



本製品の使用方法



For FAQs and more information, please visit:
anker.com/support



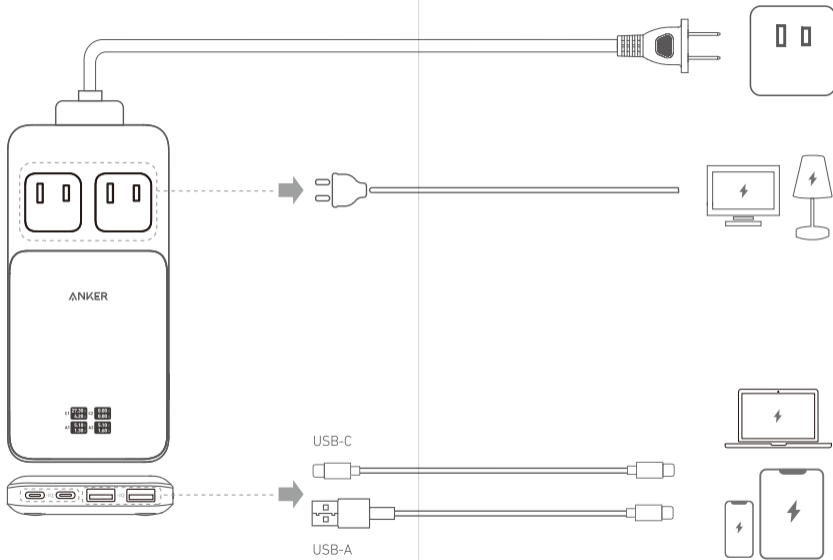
@anker_jp



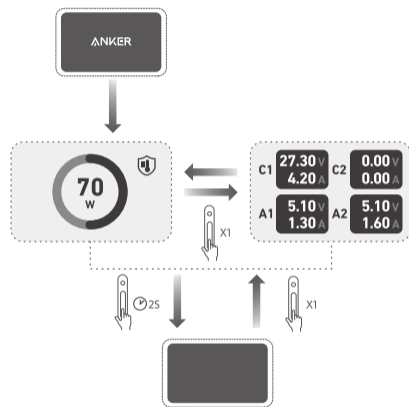
@Anker Japan



@Anker_JP



液晶画面の表示



液晶画面をオフにするには、液晶画面ボタンを2秒間長押しします。液晶画面がオンの状態で液晶画面の表示を切り替えるには、液晶画面ボタンを1回押します。



ActiveShield™

注意：温度が異常に上昇すると、本製品は電力を自動で調整して接続デバイスの安全を確保します。アイコンの色も青色に変わり、1秒ごとに点滅します。

製品の仕様

AC定格電圧・電流	100 - 125V ~ 12A, 50-60 Hz (定格電力1000W)
合計出力	最大1,000W
1ポート使用時:	
USB-A 1 / A 2 出力	5V ≡ 2.4A (各ポート最大12W)
USB-C 1 / C 2 出力	5V ≡ 3A / 9V ≡ 3A / 15V ≡ 3A / 20V ≡ 5A / 28V ≡ 5A (各ポート最大140W)
2ポート同時使用時:	
USB-C 1 / C 2 + USB-A 1 / A 2 出力	最大120W + 最大12W
USB-C 1 + USB-C 2 出力	最大65W + 最大65W
USB-A 1 + USB-A 2 出力	最大15W
3ポート同時使用時:	
USB-C 1 + USB-C 2 + USB-A 1 / A 2 出力	最大65W + 最大60W + 最大12W
USB-C 1 / C 2 + USB-A 1 + USB-A 2 出力	最大120W + 最大15W
4ポート同時使用時:	
USB-C 1 + USB-C 2 + USB-A 1 + USB-A 2 出力	最大65W + 最大60W + 最大15W
サイズ	約 162 × 78 × 18 mm
ケーブルの長さ	約 1.5 m

•安全および製品の性能を確保するため、出力負荷が高い場合、本製品の出力が変動することがあります。

安全にご使用いただくために

- 延長コードは使用しないでください。
- 定格出力を超えて使用しないでください。
- 乾燥した屋内でのみ使用してください。
- 電源プラグが破損している場合は使用しないでください。
- 電源をオフにする場合は、本製品をコンセントから抜いてください。
- 本製品を他の電源タップと接続しないでください。
- 使用中は、本製品を覆わないでください。
- お手入れは、乾いた布、もしくはブラシで行ってください。
- 暖房器具などの熱を発する機器から離して使用してください。
- お子様の手の届かない場所に保管してください。
- 本製品を火気の近くで使用・保管しないでください。
- 本製品が破損したり部品が損傷した場合には、カスタマーサポートへご連絡ください。
- 注意:長時間充電すると、製品の底面が熱くなることがあります。底面に1秒以上触れないでください。
- 本製品のコンセント差込口へ接続する機器については、UL94V-1相当の難燃性素材を使用していることをご確認ください。

カスタマーサポート



通常保証24ヶ月 (延長あり)



テクニカルサポート



support@anker.com



03 4455 7823 (平日9:00-17:00 / 年末年始を除く)