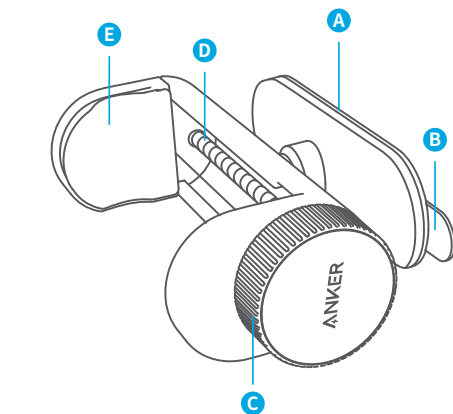
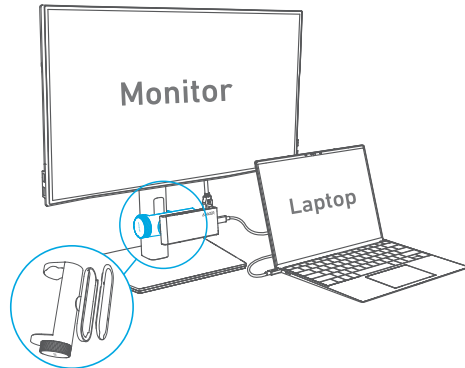


Anker Hub Mounting Kit
QUICK START GUIDE

Overview



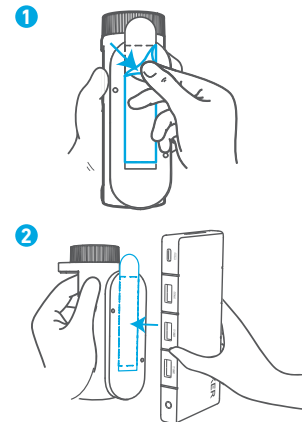
- A. Removable Panel
- B. 3M™ Goldman™ Non-Stick Waterproof Adhesive Strip
- C. Knob
- D. Rotating Rod
- E. Plate

- A. パネル (取り外し可能)
- B. 3M™ 粘着タブ
- C. 回転ノブ
- D. 回転ロッド
- E. プレート

Using Your Product

Step 1: How to Mount Your Devices デバイスへ取り付ける

To install your Anker Hub, follow these steps:
 Ankerハブへ取り付ける場合



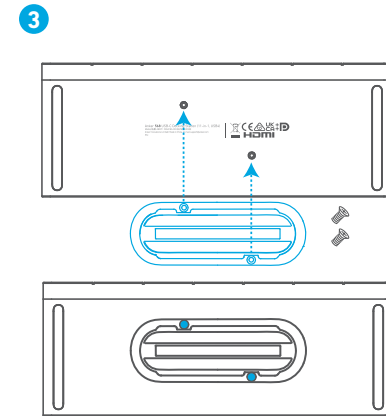
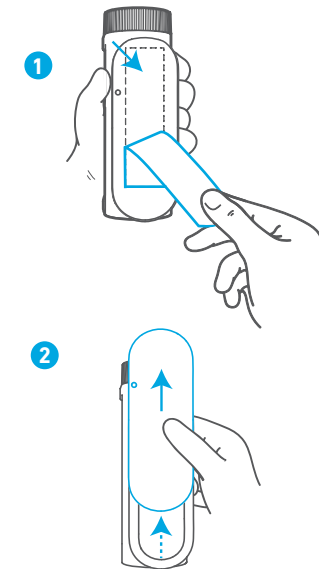
Remove the adhesive strip on the panel and stick your hub to the mounting kit.

パネルに貼り付けられている粘着タブの剥離紙をはがし、ハブに貼り付けます。

To install your Anker Dock, follow these steps:

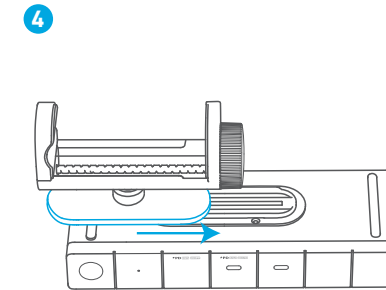
Ankerドッキングステーションへ取り付けの場合

Peel off the adhesive strip, then slide to remove the panel.
 パネルに貼り付けられている粘着タブをはがし、パネルをスライドさせて本体から取り外します。



Align the screw holes on the panel and your dock, then secure them using the provided screws.

パネルとドッキングステーションのネジ穴を合わせ、付属のネジで固定します。



Connect the mounting kit to the panel by sliding it back until they are in place.

所定の位置に収まるまでパネルをスライドさせ、再度本体を取り付けます。

For tutorial videos, FAQs, manuals, and more information, please visit:

<https://support.anker.com>

Or scan the QR code below:



@anker_official
@anker_jp



@AnkerDeutschland
@AnkerJapan
@Anker

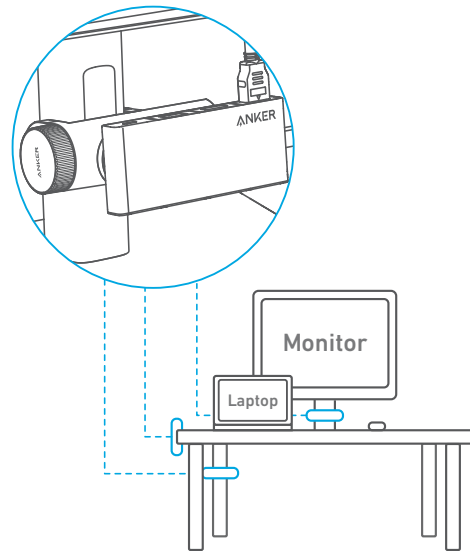
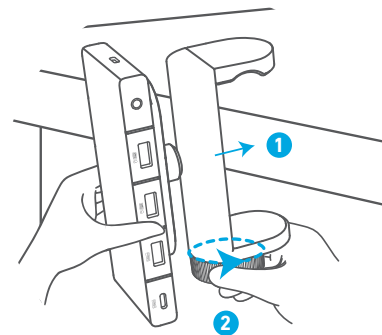


@AnkerOfficial
@Anker_JP

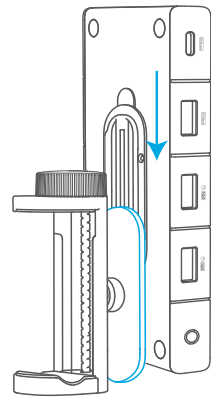
Step 2: How to Install Your Device to the Support via the Kit デバイスを取り付ける

Rotate the knob to secure the kit firmly to a support, such as table legs, table sides, or monitors.

本製品をモニターのネックや机、机の足などに取り付け、回転ノブを回してしっかりと固定します。

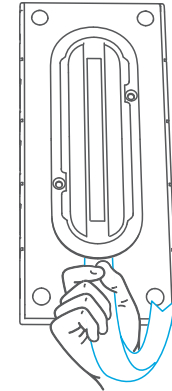


Step 3: How to Remove Your Hub / Dock From the Mounting Kit 本製品からデバイスを取り外す



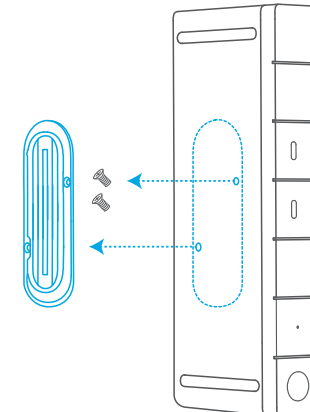
Slide to remove the panel with your device.
パネルをスライドさせ、本体からデバイスを取り外します。

When Removing Anker Hub Ankerハブから取り外す場合



Pull the strap at the bottom **horizontally** until your device is removed from the kit.
粘着タブを**水平**に引っ張り、デバイスからパネルを取り外します。

When Removing Anker Dock Ankerドッキングステーションから取り外す場合



Remove your dock by removing the screws.
ドッキングステーションからネジをはずします。

Specifications

Size サイズ	5.0 × 3.1 × 1.6 in / 128 × 81 × 42 mm 128 × 81 × 42 mm
Weight 重さ	4.4 oz / 125.6 g 125.6 g
Maximum Load Capacity 耐荷重	1.54 lb / 700 g 700 g
Expansion Range 伸縮範囲	3.5 in / 90 mm 90 mm
Supported Devices 対応機種	Anker Hub: Ankerハブ: A83A8: Anker 556 USB-C Hub (8-in-1, USB4) A83A2: Anker 364 USB-C Hub (10-in-1, Dual 4K HDMI) A8372: Anker 343 USB-C Hub (7-in-1, Dual 4K HDMI) A83A0: Anker 575 USB-C Hub (12-in-1, Dual HDMI, DP) Anker Docking Station: Ankerドッキングステーション: A8399: Anker 568 USB-C Docking Station (11-in-1, USB4) A83A9: Anker 778 Thunderbolt Docking Station (12-in-1, Thunderbolt 4)