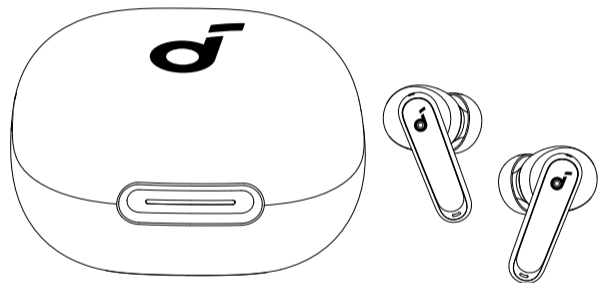


soundcore



Model : A3955
51005004346 V1

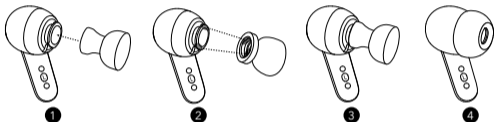
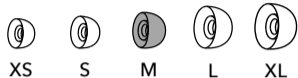
Soundcore P40i

クイックスタートガイド

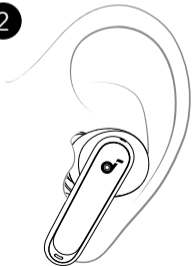


装着方法

1



2



1

耳のサイズに合うイヤータップを選択します。イヤータップをイヤホンに装着する際は、チップの外側を裏返し、内側をイヤホンにはめてから外側を元に戻します。

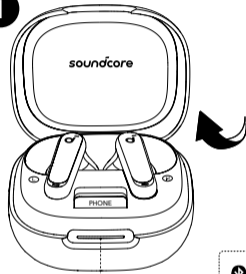
2

Soundcoreアプリで装着テストを行っていただくことで、イヤホンを正しく装着できているかをご確認いただけます。正しく装着することで、ノイズキャンセリング効果を最大限にご体験いただけます。




電源オン & ペアリング

1



2



充電ケースを開けると、本製品は自動で電源がオンになり、Bluetoothペアリングモードに入ります。

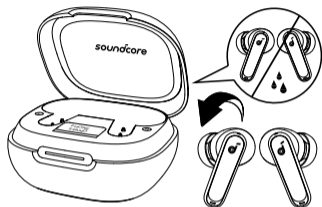
※ ケース手前にあるスタンドを立てると、スマートフォンを横向きに立てかけることができます。

お使いのスマートフォンのBluetoothをオンにし、「soundcore P40i」を選択してペアリングします。ペアリング中は充電ケースのLEDインジケータが白色にゆっくり点滅し、完了すると2秒間点灯します。

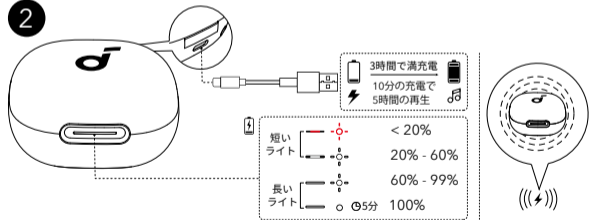


充電方法

1



2

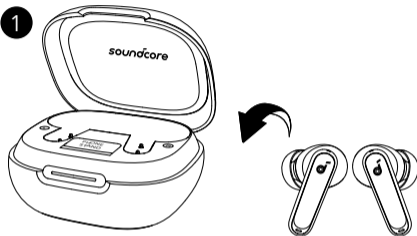


イヤホンとUSBポートに水や汗が付着している場合は、完全に乾かしてから充電してください。ワイヤレス充電を行うには、充電ケースをワイヤレス充電器の中央に置きます(ワイヤレス充電器は別売り)。

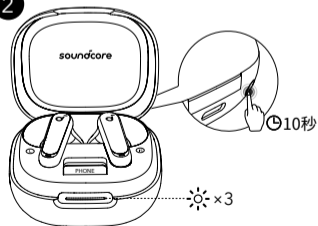


リセット

1



2



片耳からしか音が聞こえない場合やイヤホンと機器を適切に接続できない場合は、本製品のリセットを行ってください。

リセットを行うには、両方のイヤホンを充電ケースに戻します。ケースを開けたまま、ケースの背面にあるリセットボタンを10秒間長押しします。リセットが完了すると、ケースのLEDインジケーターが白色にすばやく3回点滅します。



操作方法

TWS ステレオモード

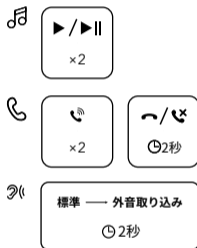


×2: 2回タップ

2秒: 2秒間長押し

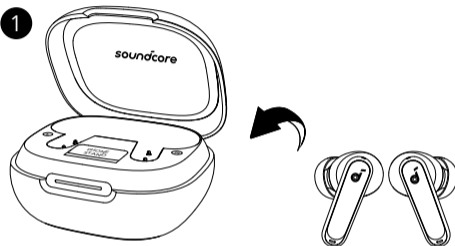
操作方法は、Soundcore アプリでカスタマイズできます。

MONO モノラルモード

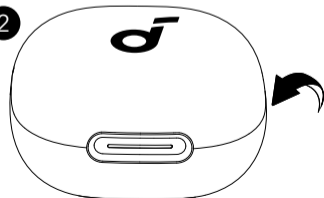


電源オフ

1



2



両方のイヤホンを充電ケースに戻し、ケースを閉じると自動的に電源がオフになります。



よくある質問はこちら



取扱説明書はこちら



カスタマーサポート



アンカー・ジャパン株式会社

万が一製品に不具合等ございましたら、弊社カスタマーサポートまでお問い合わせください。

☎ 03-4455-7823 | 平日9:00-17:00 / 年末年始を除く ✉ support@anker.com

🌐 Anker Japan 公式サイト : <https://www.ankerjapan.com>

- ご購入日から18ヶ月以内に製品不具合が生じた場合は、確認後、迅速に同一の製品と交換又は修理対応等当社にて適切と判断する対応を承ります (ただし、説明書の通りに製品をご使用いただいた場合に限りです)。加えて、Anker Japan 公式サイト会員を対象に、通常18ヶ月の製品保証を24ヶ月へ自動延長致します。
- 製品の不具合の場合、返送にかかる送料も弊社が負担致しますが、適用はご購入いただいた国内のみになります。但し、製品本体及び購入証明 (レシートなど) を提示いただけない場合は保証対象外となります。

© Anker Japan Co., Limited. All rights reserved.

- Anker、Soundcore、ウルトラノイズキャンセリングおよびHearIDは、アンカー・ジャパン株式会社またはその関連会社の商標または登録商標です。
- Bluetooth®のワードマークおよびロゴは、Bluetooth SIG, Inc.が所有する登録商標であり、Anker Innovations Limitedはこれらのマークをライセンスに基づいて使用しています。
- その他会社名、各製品名は、一般に各社の商標または登録商標です。

FCC ID: 2AOKB-A3955

IC: 23451-A3955



® 210-223160

安全にご使用いただくために

- 本製品に強い衝撃を与えないでください。
- 危険ですので本製品を分解しないでください。
- 雷が鳴り始めたら屋外で使用しないでください。
- 本製品を火の中に投入しないでください。
- お子様の手の届かないところで保管してください。本製品や小さな部品を誤飲すると窒息する恐れがあります。
- 温度が極端に低い、または高い環境で本製品を使用しないでください。
- 本製品を保管する場合は -10°C ~ 35°C の範囲で保管してください。
- 直射日光および湿度の高い場所を避けて保管してください。
- 付属のケーブルを使って充電してください。
- 製品本体または USB ポートに水気が付着している場合は、完全に乾かしてから充電してください。また、ホコリが付着している場合は完全に取り除いてください。
- お手入れの際は、柔らかく乾いた布で拭いてください。有機溶剤や洗剤などは使用しないでください。
- 金属、プラスチック、シリコン、ゴムなどに敏感なアレルギー体質の方は、本製品を使用する前に医師に相談してください。
- 耳や聴力に疾患をお持ちの方は、本製品を使用する前にかかりつけの医師に相談してください。
- 本製品の使用により体調に異変を感じた場合は、直ちに本製品の使用を停止し、医師に相談してください。



再生時の注意事項

- 聴覚障害を避けるため、長時間、大きな音量で聴かないでください。
- 運転中に本製品を使用しないでください。
- 周囲の音が聞こえないと危険な場所では、本製品を使用しないでください。



本製品から発生する電磁波が、ペースメーカーや植込み型除細動器 (ICD) などの医療機器の動作に影響を及ぼす可能性があります。磁石を含む製品本体および充電ケースと、医療機器との間には必ず安全な距離を保ってください。また身体に異常を感じた場合は直ちに使用を中断し、専門医の診察を受けてください。



Bluetooth® のワードマークおよびロゴは、Bluetooth SIG, Inc. が所有する登録商標です。その他の商標および商標名は、それぞれの所有者に帰属します。