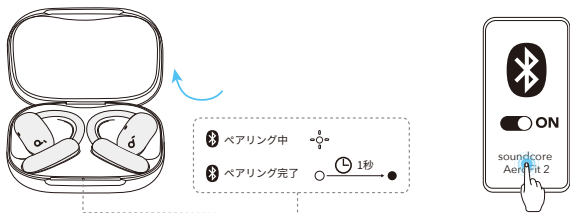


クイックスタートガイド

ペアリング方法

初めてペアリングする場合：

- 1 充電ケースを開けると自動で電源がオンになり、ペアリングモードに入ります。
- 2 スマートフォンのBluetooth接続リストで「soundcore AeroFit 2」を選択し、接続します。



手動でペアリングする場合：

充電ケースを開け、イヤホンを取り出さずにケース背面の電源ボタンを3秒間長押しすると、ペアリングモードに入ります。

操作方法

Soundcoreアプリの「コントロール」メニューから、操作の有効化/無効化や操作方法(音量調整や音声コントロールを含む)をカスタマイズすることができます。



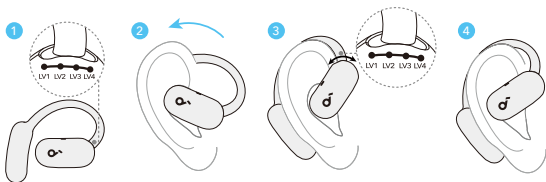
タッチコントロールエリア



※操作方法は、Soundcore アプリでカスタマイズできます。

装着方法

イヤーフックは4段階で角度調整できます。角度が最大になるよう端までスライドし、イヤーフックを耳に沿わせて装着したら、再度角度を調整して最も快適に装着できる位置に合わせます。



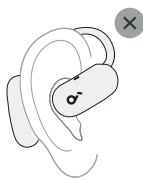
正しい位置



角度が小さすぎる



角度が大きすぎる



フックが耳から浮いている

お手入れ方法



充電端子

ご使用後は、柔らかく乾いた布または綿棒で充電端子を拭き取ってください。端子に汗が付着すると、充電や電源オフ機能に不具合が生じる場合があります。

取扱説明書



アプリ



Soundcoreアプリをダウンロードすると、サウンドのカスタマイズ(イコライザーによる音質調整)やゲームモード、本体操作のカスタマイズ、ファームウェアの更新など、より充実した機能をご利用いただけます。