

Soundcore AeroFit アプリ設定ガイド

01	Soundcoreアプリのインストール方法	---	2
02	ホーム画面	---	3
03	サウンドエフェクト	---	4
04	コントロール	---	5
05	詳細設定	---	6

01 Soundcoreアプリのインストール方法

- App Store (iOS機器) またはGoogle Play (Android機器) からSoundcoreアプリをインストール
- 他のAnkerアプリ (eufyやNebulaなど) でアカウントをお持ちでない方は、アカウントを作成し、ログイン



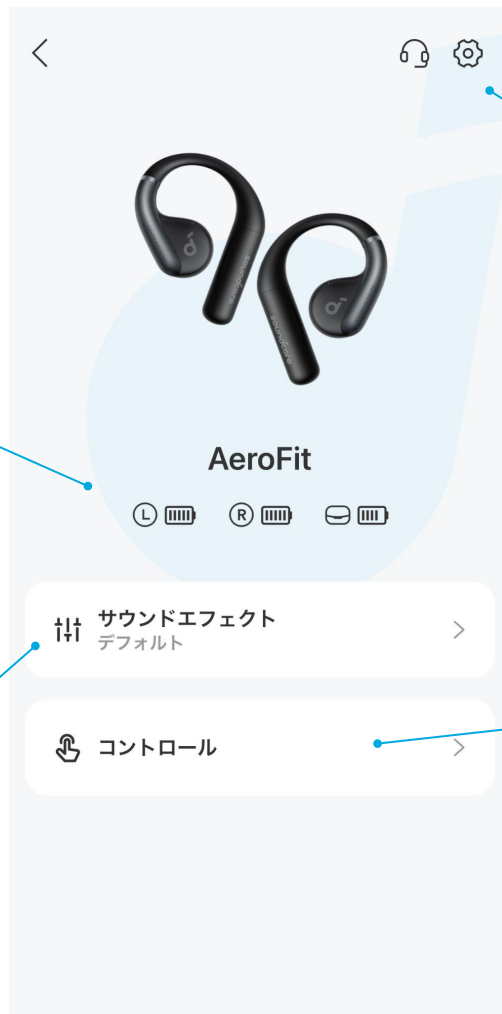
Google Play および Google Play ロゴは、Google LLC の商標です。



Apple、Appleのロゴは、米国および他の国々で登録されたApple Inc.の商標です。



02 ホーム画面



電池ステータス

左耳・右耳・充電ケースの電池消費状況をご確認いただけます

サウンドエフェクト

3Dオーディオ、各種イコライザー設定などのサウンドエフェクトの体験が可能です

詳細設定

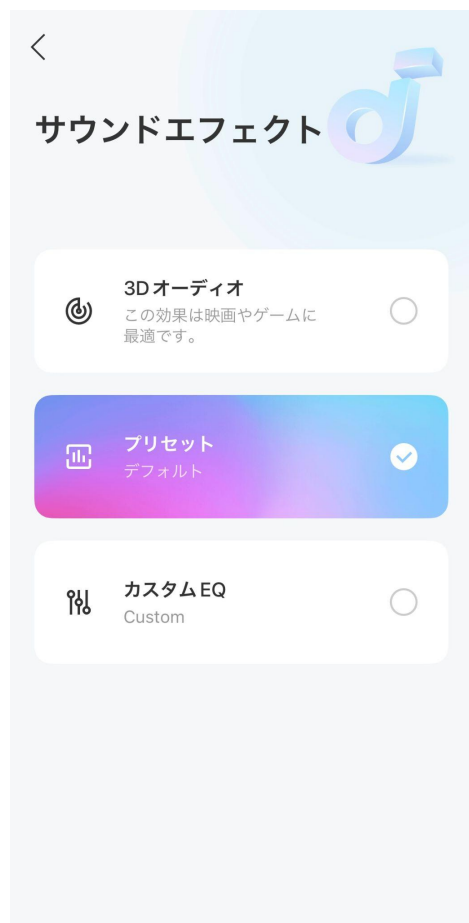
マルチポイント接続(2台同時接続)、イヤホンを探す、ファームウェアの更新などが可能です

コントロール

イヤホン本体での操作方法をカスタマイズすることができます

03 サウンドエフェクト

「サウンドエフェクト」から
お好みのエフェクトを選択し
詳細設定画面を開く



3Dオーディオ

より広がりのある音響体験が可能。映画やゲームなどにおすすめです。

プリセット

3種類からお好みのイコライザーを選択し、好みに合った音楽体験が可能

カスタムEQ

好みのイコライザーを自由に作成可能

04 コントロール

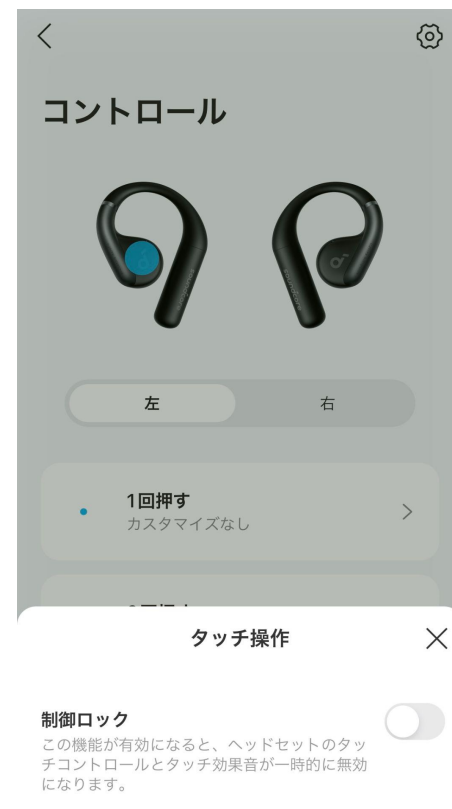
左右どちらかのイヤホンを選択し、カスタマイズしたい操作方法を選択



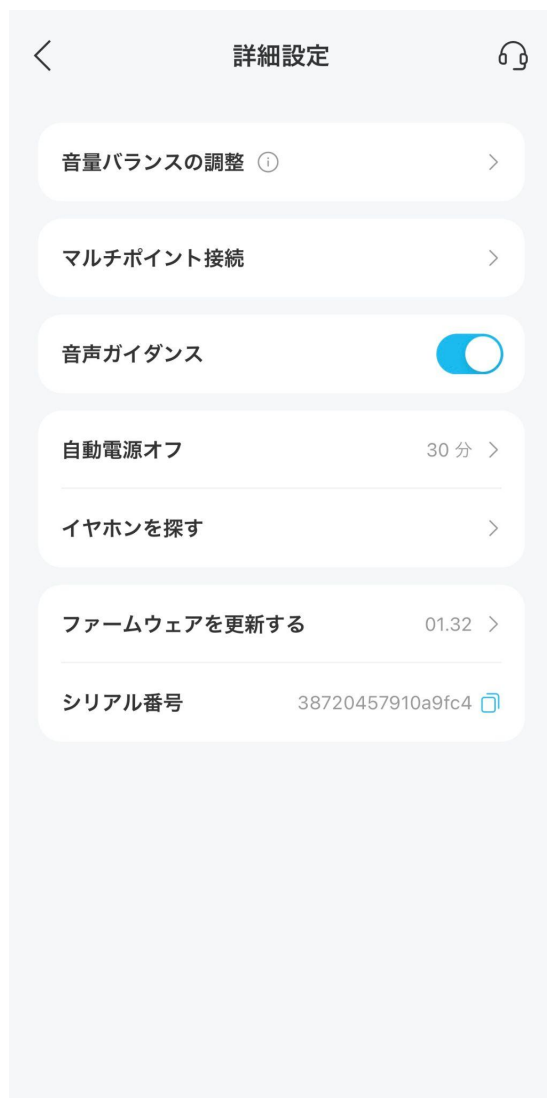
それぞれの操作方法に対して割り当てたい操作内容を選択



右上の歯車マークを選択し、タッチコントロールを無効にすることも可能です



05 詳細設定



音量バランスの調整

左右の音量バランスを調整。

マルチポイント接続

2台のBluetooth端末と同時に接続ができ、手間なくスムーズに接続の切り替えが可能。接続する機器の切り替えや新しい機器との接続も可能。

音声ガイドンス

通知音のオン/オフを設定

自動電源オフ

イヤホンを装着していない状態でBluetooth接続が切れると一定時間後に自動的に電源がオフになる機能。また、自動電源オフの時間設定が可能

イヤホンを探す

イヤホンがBluetooth接続圏内にある時に、音を鳴らしイヤホンを探すことができる機能。

ファームウェアを更新する

ファームウェアの更新が可能。最新ファームウェアへのアップデートを推奨。