充電方法

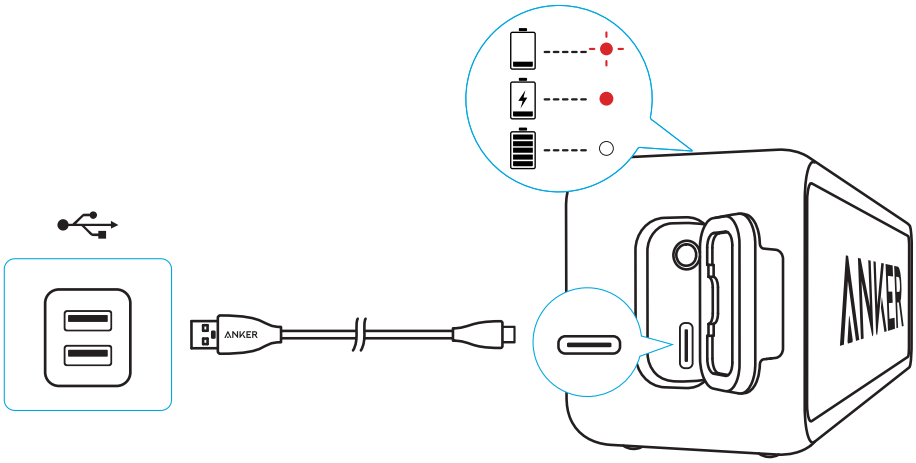

⊹	赤色で点滅	バッテリー残量が低下
●	赤色に点灯	充電中
○	白色に点灯	満充電

・バッテリーを長持ちさせるために、少なくとも 45 日に一度は満充電にしてください。

電源のオン / オフ

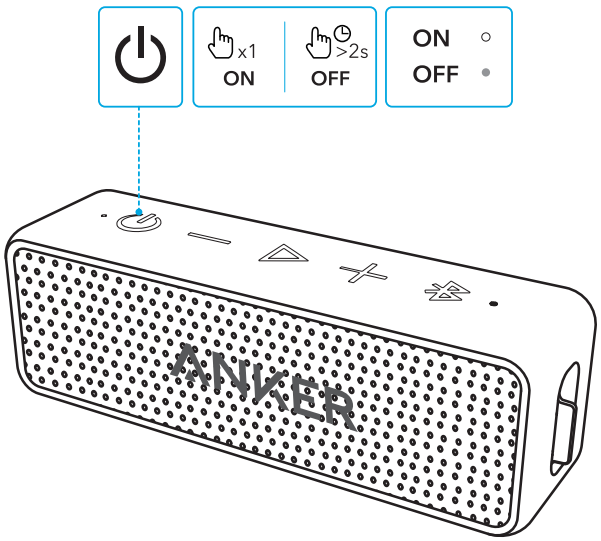

⏻	1 回押す	電源オン
○	白色に点灯	
⏻	2 秒以上長押し	電源オフ
●	消灯	

本製品の使用方法

Bluetooth モード
Bluetooth 対応機器に接続して音楽を再生することができます。

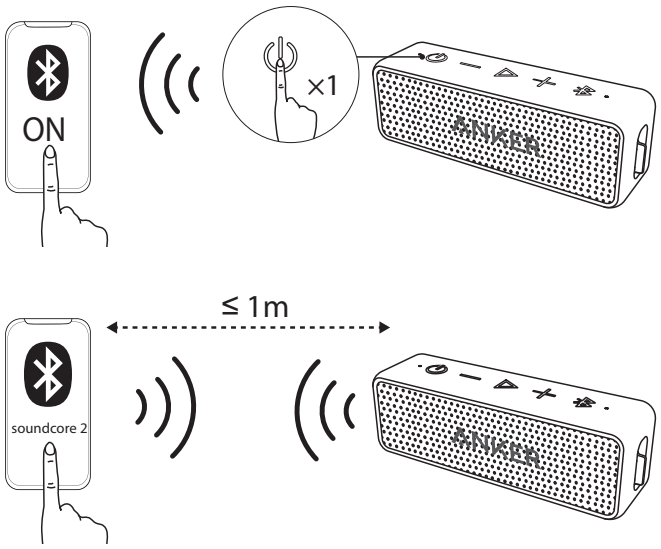

✱	1 回押す	ペアリングモードに入る
-●-	青色で点滅	ペアリング中
●	青色に点灯	ペアリング完了

- ペアリングモードに入るには、Bluetooth ボタンを 1 回押してください。
- 本製品は、一度に 1 台の機器からのみ音楽を再生できます。
- 本製品の電源をオンにすると、前回接続された機器が Bluetooth 動作範囲内で利用可能な場合は、自動的に接続されます。接続されない場合は、Bluetooth ボタンを 2 秒間長押ししてペアリングモードに切り替え、接続可能な機器とのペアリングを行ってください。

完全ワイヤレスステレオペアリング (TWS) モード

2 つの同じ Soundcore スピーカーは、ステレオサウンドのために互いにペアリングできます。2 台の Soundcore スピーカーをペアリングすると、ステレオサウンドをお楽しみいただけます。

2 台のスピーカーから、それぞれ L チャンネルと R チャンネルとして、同じ音声を再生します。

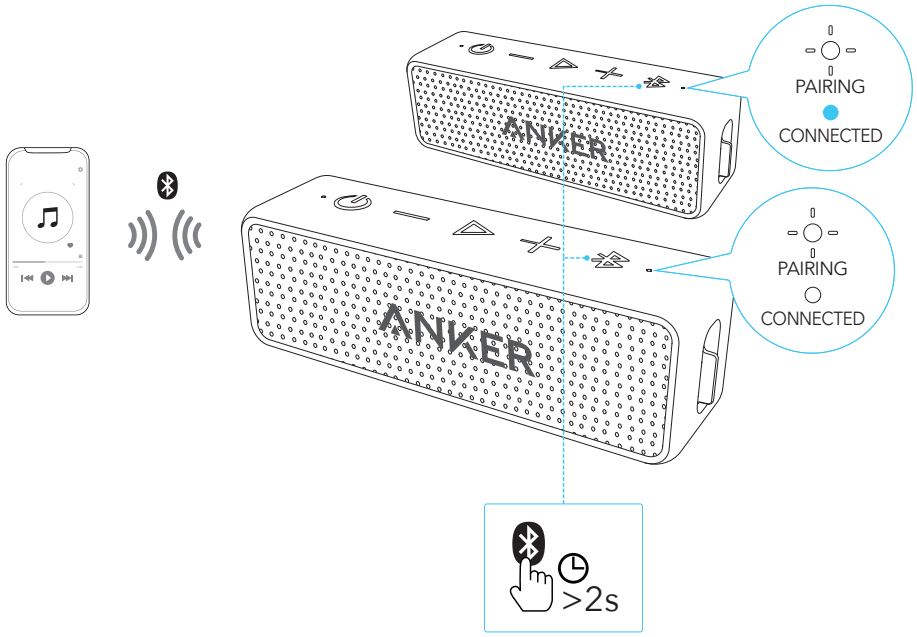

	2 秒以上長押し	TWS ペアリングモードに入る / 解除
	青色で点滅	TWS ペアリング中
	青色で点滅 (スピーカー 1)	TWS 接続済み
●	青色に点灯 (スピーカー 2)	

• TWS モードを解除するには、Bluetooth ペアリングボタンを 2 秒以上長押しします。

AUX モード

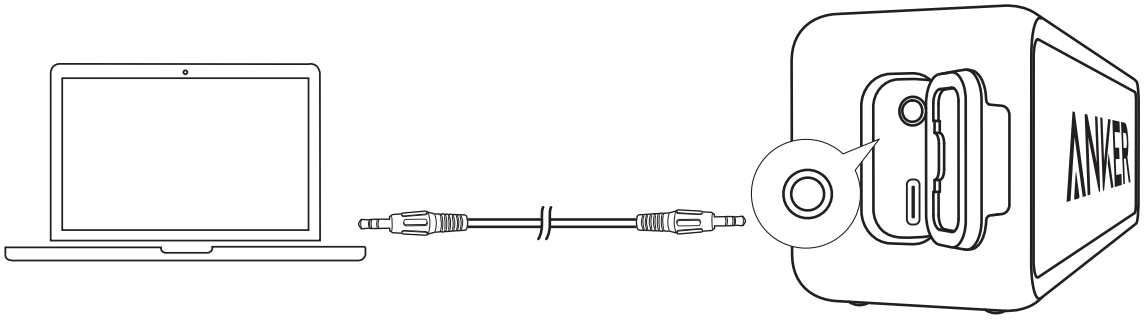

- 3.5mm AUX ケーブル (別売り) で外付けオーディ機器に接続し、音楽を再生することができます。
- Bluetooth モードに戻るには、AUX ケーブルを本製品から取り外してください。

操作方法

▷ × 1	1 回押す	再生 / 一時停止
▷ × 2	2 回押す	次へ
＋/－	1 回押す	音量アップ / ダウン

▷ > 1S	1 秒間長押し	Siri などの音声アシスタントを起動

▷ × 1	1 回押す	着信に応答 / 通話を終了
▷ > 1S	1 秒間長押し	着信を拒否
▷ × 1	1 回押す	現在の通話を保留して、着信に応答
▷ × 1	1 回押す	保留中の通話と通話中の通話の切り替え
▷ > 1S	1 秒間長押し	通話を、スピーカーとスマートフォン間で切り替え
●	青色に点灯	通話中
	青色で点滅	着信

製品の仕様

入力	5V⎓2A
再生可能時間 (音量や再生コンテンツにより異なる)	最大 24 時間
オーディオ出力	12W
電気抵抗	3 Ω
Bluetooth 動作範囲	20 m
サイズ	約 168 × 47 × 56 mm
充電時間	約 3 時間
ドライバー（フルレンジ）	1.5” x 2
周波数応答	70 Hz - 20 KHz
通信方式	Bluetooth 5.0
防水等級	IPX7
重さ	約 414g