

アプリ



Google Play and the Google Play logo are trademarks of Google Inc.



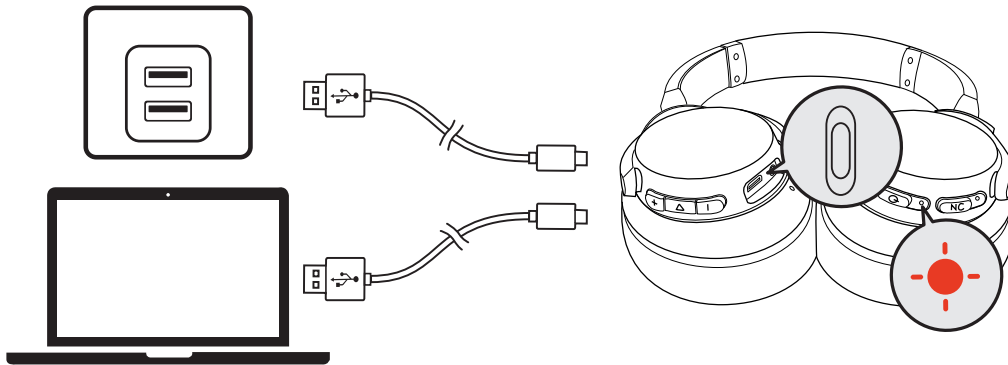
Apple and the Apple logo are trademarks of Apple Inc.



Soundcore アプリをダウンロードすると、イコライザーによる音質調整、ファームウェアの更新などより充実した機能をご利用いただけます。

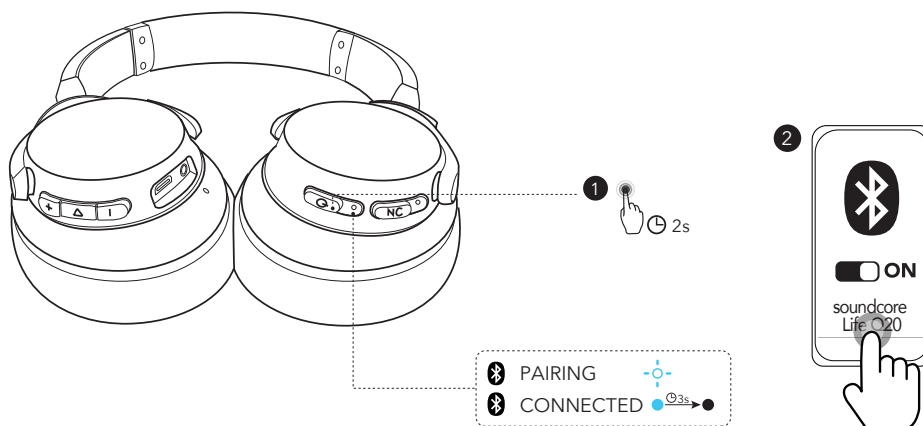
本製品が Soundcore アプリに接続できない場合は、アプリストアから最新のバージョンに更新してください。

充電方法



- USB ポートを完全に乾かしてから充電してください。
- 充電中は、ヘッドホンの電源を入れないでください。
- 損傷を避けるため、付属の USB-C ケーブルを使用してください。
- 充電中は、本製品の LED インジケーターが赤色に点灯します。充電が完了すると、インジケーターが消灯します。

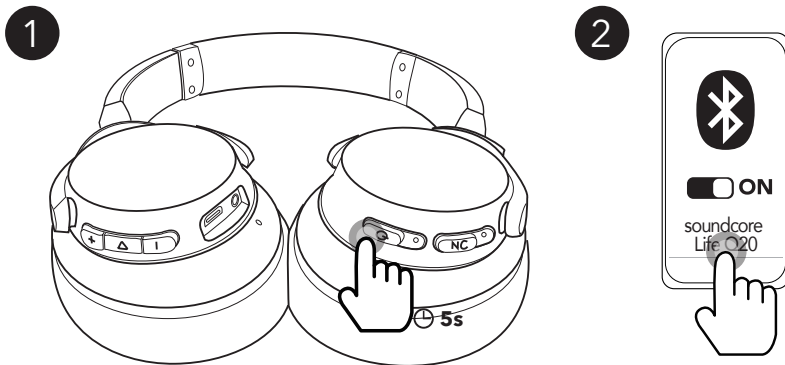
電源オン / オフと Bluetooth ペアリング



電源ボタンを 2 秒間長押しすると、電源がオンになります。本製品は初めてご利用になる際は自動的に Bluetooth ペアリングモードに入ります。ご使用の機器の Bluetooth リストから「**soundcore Life Q20**」を選択し、接続します。ペアリング中は、ヘッドホンの LED インジケーターが青色で点滅します。ペアリングが完了すると、LED インジケーターが 3 秒間点灯した後、消灯します。

注意：お使いの機器に表示される Bluetooth リストの製品名は地域によって異なる場合があります。

手動ペアリング



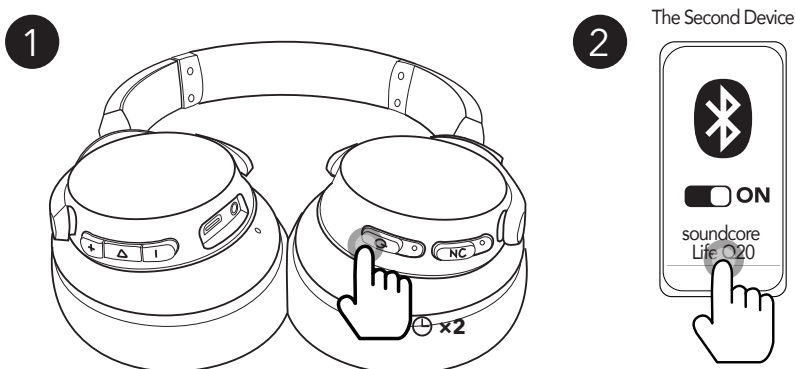
手動で Bluetooth ペアリングモードを起動するには、LED インジケーターが青色で点滅するまで電源がオフの状態、電源ボタンを 5 秒間長押しします。

マルチポイント接続

本製品は同時に 2 台の機器と接続できるため、機器の切り替えを簡単に行っていただくことができます。

接続方法は次の 2 通りあります：

方法 1：手動で接続する 1 台目の機器に接続した状態で電源ボタンを 2 回押し、Bluetooth ペアリングモードに入り 2 台目の機器と接続できるようになります。



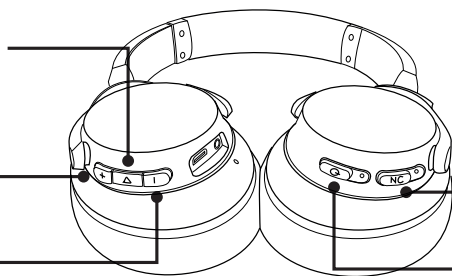
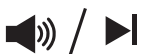
方法 2：Soundcore アプリから接続する

Soundcore アプリのホーム画面上の「マルチポイント接続」をオン > 「新しい機器と接続する」をタップすると、Bluetooth ペアリングモードに入り 2 台目の機器とペアリングできるようになります。

過去に接続した機器は、リストから削除することができます。

ボタンの操作方法

Siri/ BassUP™

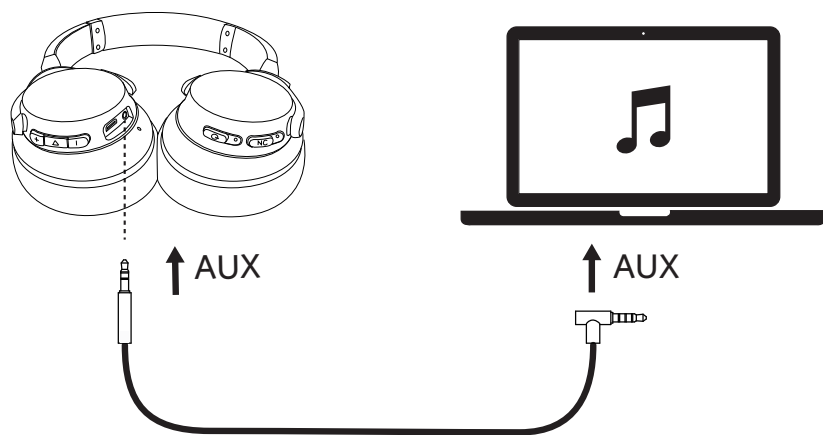


NC



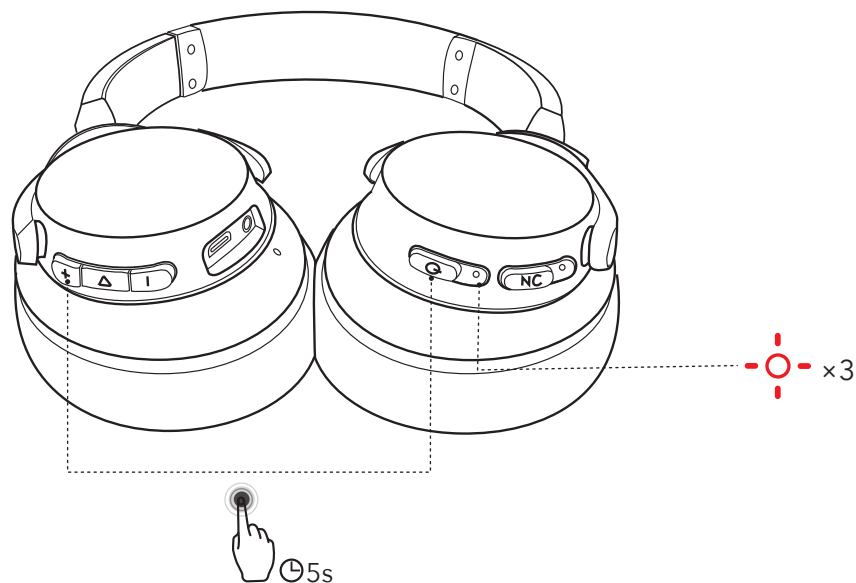
	電源のオン / オフ		2 秒間長押し
	再生 / 一時停止		1 回押す
	次へ		2 秒間長押し
	戻る		2 秒間長押し
	音量アップ		1 回押す
	音量ダウン		1 回押す
	BassUp の有効 / 無効 (音楽再生時のみ)		2 回押す
	ANC の有効 / 無効		1 回押す
	着信に応答 / 通話を終了		1 回押す
	着信を拒否		2 秒間長押し
	Siri などの音声アシスタントを起動		2 秒間長押し

AUX モード



付属の 3.5mm AUX ケーブルでオーディオ機器と接続し、音楽を再生することもできます。AUX ケーブルで外付けオーディオ機器に接続すると、自動的に AUX モードに切り替わり、Bluetooth モードと ANC がオフになります。

リセット



片耳からしか音が聴こえない場合やイヤホンと機器を適切に接続できない場合は、リセットを行ってください。まず、Bluetooth 機器から本製品とのペアリングの履歴を削除します LED インジケーターが赤色に 3 回点滅するまで、音量アップボタンと電源ボタンを同時に 5 秒間長押ししてください。

ファームウェアの更新

ヘッドホンアプリに接続した際に新しいファームウェアバージョンが検出されると、通知が表示されます。アプリの指示に従って最新の状態に更新してください。ファームウェアの更新が完了するまでは、必ず本製品の電源がオンの状態で、ご使用の機器と接続したままにしてください。更新が完了するまで操作はしないでください。また、安定したインターネット接続を確保してください。


製品の仕様

仕様は予告なく変更されることがあります。

入力	5V $\bar{\text{---}}$ 0.7A
バッテリー容量 (mAh)	800 mAh
充電時間	約 2 時間
再生可能時間 (ノイズキャンセリング ON の場合)	最大 50 時間
再生可能時間 (ノイズキャンセリング OFF の場合)	最大 70 時間
ドライバーサイズ	40 mm
周波数応答	20Hz - 40kHz
電気抵抗	16 Ω
通信方式	Bluetooth 5.3
Bluetooth 動作範囲	10m

カスタマーサポート

 support@anker.com

 03 4455 7823 (日本)