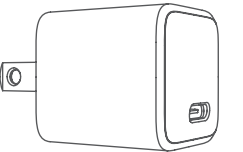




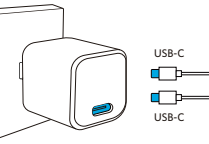
Charge Fast, Live More

## Using Your Product

DE: Verwendung Ihres Produkts  
ES: Uso de su producto  
FR: Utilisation de votre produit  
IT: Utilizzo del prodotto  
PT: Como usar seu produto  
RU: Использование устройства

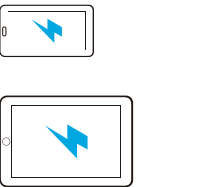


511 Charger (Nano Pro)  
USER MANUAL



1

▶01



2

▶02

JP: 製品の使用方法  
KO: 제품 사용하기  
簡中: 产品的使用方法  
繁中: 使用產品

AR: استخدام المنتج  
HE: השימוש במוצר



EN:

For the fastest and safest charge, use an Anker® cable, your device's original cable or another certified cable (such as MFi).

DE:

Am schnellsten und sichersten ist der Ladevorgang, wenn Sie ein Anker®-Kabel, das Originalkabel des Geräts oder ein anderes zertifiziertes Kabel (z. B. MFi) verwenden.

ES:

Para cargar de la forma más rápida y segura, utilice un cable Anker®, el cable original del dispositivo o uno certificado (como MFi).

FR:

Pour une charge sûre et rapide, utilisez un câble Anker®, le câble d'origine de votre appareil, ou un autre câble certifié (MFi, par exemple).

IT:

Per ricarica più rapida e sicura, utilizzare un cavo Anker®, il cavo originale del dispositivo oppure un altro cavo certificato (ad esempio MFi).

PT:

Para um carregamento mais rápido e seguro, use um cabo Anker®, que é o cabo original do seu dispositivo, ou outro cabo certificado (como um MFi).

▶03

RU:

Для быстрой и безопасной зарядки используйте кабель Anker®, оригинальный кабель вашего устройства или другой сертифицированный кабель (например, MFi).

JP:

すばやく安全に充電するため、Anker®製のケーブル、お使いの機器の純正ケーブル、またはMFi認証などの認証を得ているケーブルをご使用ください。

KO:

가장 빠르고 안전한 충전을 위해 Anker® 케이블, 장치의 원래 케이블 또는 또 다른 인증된 케이블 (예: MFi)을 사용하십시오.

簡中:

为保证快速安全的充电, 请使用 Anker® 线材、设备原装线或者通过认证 (如 MFi) 的线材。

繁中:

為達到最快速、最安全的充電效果, 請使用 Anker® 充電線、裝置的原廠充電線或經認證 (如 MFi) 的充電線。

AR:

للحصول على أسرع إمكانية شحن وأكثرها أمانًا، استخدم كبل Anker® أو الكبل الأصلي المرفق بالجهاز أو كبلًا معتمدًا آخر (مثل MFi).

▶04

HE:

בשביל הטעינה המהירה והבטוחה ביותר, השתמש בכבל של Anker®, בכבל המקורי של מכשירך, או בכבל מאושר אחר (כגון MFi).

RU:

Для быстрой и безопасной зарядки используйте кабель Anker®, оригинальный кабель вашего устройства или другой сертифицированный кабель (например, MFi).

JP:

すばやく安全に充電するため、Anker®製のケーブル、お使いの機器の純正ケーブル、またはMFi認証などの認証を得ているケーブルをご使用ください。

KO:

가장 빠르고 안전한 충전을 위해 Anker® 케이블, 장치의 원래 케이블 또는 또 다른 인증된 케이블 (예: MFi)을 사용하십시오.

簡中:

为保证快速安全的充电, 请使用 Anker® 线材、设备原装线或者通过认证 (如 MFi) 的线材。

繁中:

為達到最快速、最安全的充電效果, 請使用 Anker® 充電線、裝置的原廠充電線或經認證 (如 MFi) 的充電線。

AR:

للحصول على أسرع إمكانية شحن وأكثرها أمانًا، استخدم كبل Anker® أو الكبل الأصلي المرفق بالجهاز أو كبلًا معتمدًا آخر (مثل MFi).

▶05

EN:

The power supply is not intended to be repaired by service personnel in case of failure or component defect (the product can be disposed of).

DE:

Le produit est conçu pour être utilisé avec du matériel informatique uniquement.

FR:

La température ambiante maximale pendant l'utilisation de l'appareil ne doit pas dépasser 30°C.

EN:

Naked flame sources, such as candles, must not be placed on the product.

EN:

The disconnection from line voltage is made by AC plug.

EN:

In case of broken cords or plugs, the product must be disposed of.

EN:

If you want to clean the product, only use a dry cloth or brush.

▶06

EN:

The socket-outlet shall be installed near the equipment and shall be easily accessible.

EN:

The product is designed for use with IT equipment only.

EN:

The maximum ambient temperature during use of the appliance must not exceed 30°C.

EN:

Naked flame sources, such as candles, must not be placed on the product.

EN:

The disconnection from line voltage is made by AC plug.

EN:

In case of broken cords or plugs, the product must be disposed of.

EN:

If you want to clean the product, only use a dry cloth or brush.

▶07

EN:

The socket-outlet shall be installed near the equipment and shall be easily accessible.

EN:

The product is designed for use with IT equipment only.

EN:

The maximum ambient temperature during use of the appliance must not exceed 30°C.

EN:

Naked flame sources, such as candles, must not be placed on the product.

EN:

The disconnection from line voltage is made by AC plug.

EN:

In case of broken cords or plugs, the product must be disposed of.

EN:

If you want to clean the product, only use a dry cloth or brush.

▶08

EN:

The socket-outlet shall be installed near the equipment and shall be easily accessible.

EN:

The product is designed for use with IT equipment only.

EN:

The maximum ambient temperature during use of the appliance must not exceed 30°C.

EN:

Naked flame sources, such as candles, must not be placed on the product.

EN:

The disconnection from line voltage is made by AC plug.

EN:

In case of broken cords or plugs, the product must be disposed of.

EN:

If you want to clean the product, only use a dry cloth or brush.

▶09

EN:

The socket-outlet shall be installed near the equipment and shall be easily accessible.

EN:

The product is designed for use with IT equipment only.

EN:

The maximum ambient temperature during use of the appliance must not exceed 30°C.

EN:

Naked flame sources, such as candles, must not be placed on the product.

EN:

The disconnection from line voltage is made by AC plug.

EN:

In case of broken cords or plugs, the product must be disposed of.

EN:

If you want to clean the product, only use a dry cloth or brush.

▶10

EN:

The socket-outlet shall be installed near the equipment and shall be easily accessible.

EN:

The product is designed for use with IT equipment only.

EN:

The maximum ambient temperature during use of the appliance must not exceed 30°C.

EN:

Naked flame sources, such as candles, must not be placed on the product.

EN:

The disconnection from line voltage is made by AC plug.

EN:

In case of broken cords or plugs, the product must be disposed of.

EN:

If you want to clean the product, only use a dry cloth or brush.

▶11

EN:

The socket-outlet shall be installed near the equipment and shall be easily accessible.

EN:

The product is designed for use with IT equipment only.

EN:

The maximum ambient temperature during use of the appliance must not exceed 30°C.

EN:

Naked flame sources, such as candles, must not be placed on the product.

EN:

The disconnection from line voltage is made by AC plug.

EN:

In case of broken cords or plugs, the product must be disposed of.

EN:

If you want to clean the product, only use a dry cloth or brush.

▶12

For FAQs and more information, please visit:

[anker.com/support](https://www.anker.com/support)



@anker\_official  
@anker\_jp



@Anker Deutschland  
@Anker Japan  
@Anker



@AnkerOfficial  
@Anker\_JP

Product Number: A2637 51005002895 V01

## FCC Statement

This device complies with Part 15 of the FCC Rules.

Operation is subject to the following two conditions: (1) This device may not cause harmful interference, and (2)

this device must accept any interference received, including interference that may cause undesired operation.

**Note:** This equipment has been tested and found to comply with the limits for a Class B digital device, pursuant to Part 15 of the FCC Rules. These limits are designed to provide reasonable protection against harmful interference in a residential installation.

This equipment generates, uses, and can radiate radio frequency energy and, if not installed and used in accordance with the instructions, may cause harmful interference to radio communications. However, there is no guarantee that interference will not occur in a particular installation.

If this equipment does cause harmful interference to radio or television reception, which can be determined by turning the equipment off and on, the user is encouraged to try to correct the interference by one or more of the following measures:

(1) Reorient or relocate the receiving antenna.(2) Increase

the separation between the equipment and receiver.

(3) Connect the equipment into an outlet on a circuit different from that to which the receiver is connected.

(4) Consult the dealer or an experienced radio / TV technician for help.

**Warning:** Changes or modifications not expressly approved by the party responsible for compliance could void the user's authority to operate the equipment.

The following importer is the responsible party (for FCC matters only).

Company Name: Fantasia Trading LLC

Address: 5350 Ontario Mills Pkwy, Suite 100, Ontario, CA 91764

Telephone: +1 800 988 7973

This device complies with Industry Canada license-ICES-003. Operation is subject to the following two conditions: (1) This device may not cause interference, and (2) This device must accept any interference, including interference that may cause undesired operation of the device.

Le présent appareil est conforme aux CNR d'Industrie Canada applicables aux appareils radio exempts de

licence. L'exploitation est autorisée aux deux conditions suivantes: (1) l'appareil ne doit pas produire de brouillage, et (2) l'utilisateur de l'appareil doit accepter tout brouillage radioélectrique subi, même si le brouillage est susceptible d'en compromettre le fonctionnement.

**IC Statement**

This digital apparatus complies with CAN ICES-003(B)/NMB-003(B).

**הוראות בטיחות לספק כוח/מטען :**

מנע חדירת מים או לחות הרחק אותו מטמפ' קיצוניות כגון ליד רדיאטור או תנור חם או מקום הפתוח לשמש. הרחק אותו מנרות דולקים, סיגריות וסיגרים דולקים, להבה גלויה וכו'. מנע נפילת דולקים או התזות נוזלים כולל חומצות כלשהן על המטען. חבר את הסוללה או מארז הסוללות לחום גבוה כגון אור שמש או וכו'. מנע נפילת דולקים או התזות נוזלים כולל חומצות כלשהן על המטען. כדי להקטין סכנת נזק לכבל החשמלי,

אל תנתק את המטען מהשקע ע"י משיכת הכבל. אחוז במטען ומשוך אותו מהשקע ודא שהכבל מנותב כך שאין סכנה שידרכו עליו או שייכשלו בו. אזהרה: לעולם אין להחליף את הפתיל או התקע בתחליפים לא מקוריים.

חיבור לקוי עלול לגרום להתחשמלות המשתמש. בשימוש עם כבל

מארץ יש לוודא תקינות מוליך הארקה שבכבל. מיועד לשימוש פנים בלבד ולא במקום החשוף לשמש, גשם וכו'.

ניתוק ההתקן מאספקת החשמל: תקע החשמל מהווה את אמצעי הניתוק. התקע חייב להיות זמין להפעלה. הקפידו לחבר את תקע החשמל לשקע מוארק אתם עלולים להתחשמל או להיפצע! יש להקפיד ולתחזק את התקן הניתוק במצב תפעולי מוכן לשימוש! יש לאפשר גישה נוחה לחיבור וניתוק תקע הזינה מרשת החשמל.

הוראות בטיחות לסוללות: אזהרה: אין לחשוף סוללות לחום גבוה כגון אור שמש, אש וכדומה.

הוראות בטיחות לסוללות ליתיום: החלפה שגויה עלולה לגרום לפיצוץ, יש להחליף אך ורק בסוללה דומה או שקולה אין לחשוף את הסוללה או מארז הסוללות לחום גבוה כגון אור שמש או וכו'. מנע נפילת דולקים או התזות נוזלים כולל חומצות כלשהן על המטען. חבר את הסוללה או מארז הסוללות לחום גבוה כגון אור שמש או וכו'. מנע נפילת דולקים או התזות נוזלים כולל חומצות כלשהן על המטען. כדי להקטין סכנת נזק לכבל החשמלי,

אל תנתק את המטען מהשקע ע"י משיכת הכבל. אחוז במטען ומשוך אותו מהשקע ודא שהכבל מנותב כך שאין סכנה שידרכו עליו או שייכשלו בו. אזהרה: לעולם אין להחליף את הפתיל או התקע בתחליפים לא מקוריים.

חיבור לקוי עלול לגרום להתחשמלות המשתמש. בשימוש עם כבל

1. אין לפרק/לפתוח/להפיל או לגרום כל נזק אחר למוצר.

2. אין לחשוף את המוצר לנוזל וללחות.

3. יש להרחיק את המוצר מחום, אור שמש ישירה ואש.

4. יש להרחיק מכשור בעל מתח גבוה.

5. יש להרחיק מילדים.

6. יש להרחיק מכשור בעל מתח גבוה.

7. יש להרחיק מכשור בעל מתח גבוה.

8. יש להרחיק מכשור בעל מתח גבוה.

9. יש להרחיק מכשור בעל מתח גבוה.

10. יש להרחיק מכשור בעל מתח גבוה.

11. יש להרחיק מכשור בעל מתח גבוה.

12. יש להרחיק מכשור בעל מתח גבוה.

13. יש להרחיק מכשור בעל מתח גבוה.

14. יש להרחיק מכשור בעל מתח גבוה.

15. יש להרחיק מכשור בעל מתח גבוה.

16. יש להרחיק מכשור בעל מתח גבוה.

17. יש להרחיק מכשור בעל מתח גבוה.

18. יש להרחיק מכשור בעל מתח גבוה.

19. יש להרחיק מכשור בעל מתח גבוה.

20. יש להרחיק מכשור בעל מתח גבוה.

21. יש להרחיק מכשור בעל מתח גבוה.

22. יש להרחיק מכשור בעל מתח גבוה.

23. יש להרחיק מכשור בעל מתח גבוה.

24. יש להרחיק מכשור בעל מתח גבוה.

25. יש להרחיק מכשור בעל מתח גבוה.

26. יש להרחיק מכשור בעל מתח גבוה.

27. יש להרחיק מכשור בעל מתח גבוה.

28. יש להרחיק מכשור בעל מתח גבוה.

Anker Innovations Limited  
Room 1318-19, Hollywood Plaza, 610 Nathan Road, Mongkok, Kowloon, Hong Kong

Anker Innovations Deutschland GmbH  
Georg-Muche-Strasse 3, 80807 Munich, Germany

Anker Technology (UK) Ltd  
Suite B, Fairgate House, 205 Kings Road, Tyseley, Birmingham, B11 2AA, United Kingdom

Anker Technology (UK) Ltd  
Suite B, Fairgate House, 205 Kings Road, Tyseley, Birmingham, B11 2AA, United Kingdom

이 기기는 가정용으로 전자파적합등록을 한 기기로서 주거지역에서는 물론 모든 지역에서 사용할 수 있습니다

이 기기는 가정용으로 전자파적합등록을 한 기기로서 주거지역에서는 물론 모든 지역에서 사용할 수 있습니다

이 기기는 가정용으로 전자파적합등록을 한 기기로서 주거지역에서는 물론 모든 지역에서 사용할 수 있습니다

이 기기는 가정용으로 전자파적합등록을 한 기기로서 주거지역에서는 물론 모든 지역에서 사용할 수 있습니다

이 기기는 가정용으로 전자파적합등록을 한 기기로서 주거지역에서는 물론 모든 지역에서 사용할 수 있습니다

이 기기는 가정용으로 전자파적합등록을 한 기기로서 주거지역에서는 물론 모든 지역에서 사용할 수 있습니다

이 기기는 가정용으로 전자파적합등록을 한 기기로서 주거지역에서는 물론 모든 지역에서 사용할 수 있습니다

이 기기는 가정용으로 전자파적합등록을 한 기기로서 주거지역에서는 물론 모든 지역에서 사용할 수 있습니다

이 기기는 가정용으로 전자파적합등록을 한 기기로서 주거지역에서는 물론 모든 지역에서 사용할 수 있습니다

이 기기는 가정용으로 전자파적합등록을 한 기기로서 주거지역에서는 물론 모든 지역에서 사용할 수 있습니다

이 기기는 가정용으로 전자파적합등록을 한 기기로서 주거지역에서는 물론 모든 지역에서 사용할 수 있습니다

이 기기는 가정용으로 전자파적합등록을 한 기기로서 주거지역에서는 물론 모든 지역에서 사용할 수 있습니다

이 기기는 가정용으로 전자파적합등록을 한 기기로서 주거지역에서는 물론 모든 지역에서 사용할 수 있습니다

이 기기는 가정용으로 전자파적합등록을 한 기기로서 주거지역에서는 물론 모든 지역에서 사용할 수 있습니다

이 기기는 가정용으로 전자파적합등록을 한 기기로서 주거지역에서는 물론 모든 지역에서 사용할 수 있습니다

이 기기는 가정용으로 전자파적합등록을 한 기기로서 주거지역에서는 물론 모든 지역에서 사용할 수 있습니다

이 기기는 가정용으로 전자파적합등록을 한 기기로서 주거지역에서는 물론 모든 지역에서 사용할 수 있습니다

이 기기는 가정용으로 전자파적합등록을 한 기기로서 주거지역에서는 물론 모든 지역에서 사용할 수 있습니다

이 기기는 가정용으로 전자파적합등록을 한 기기로서 주거지역에서는 물론 모든 지역에서 사용할 수 있습니다

이 기기는 가정용으로 전자파적합등록을 한 기기로서 주거지역에서는 물론 모든 지역에서 사용할 수 있습니다

이 기기는 가정용으로 전자파적합등록을 한 기기로서 주거지역에서는 물론 모든 지역에서 사용할 수 있습니다

이 기기는 가정용으로 전자파적합등록을 한 기기로서 주거지역에서는 물론 모든 지역에서 사용할 수 있습니다

이 기기는 가정용으로 전자파적합등록을 한 기기로서 주거지역에서는 물론 모든 지역에서 사용할 수 있습니다

이 기기는 가정용으로 전자파적합등록을 한 기기로서 주거지역에서는 물론 모든 지역에서 사용할 수 있습니다

## Customer Service

DE: Kundenservice | ES: Atención al Cliente | FR: Service Client

IT: Servizio Clienti | PT: Serviço de Apoio ao Clien

RU: Обслуживание клиентов

JP: カスタマーサポート | KO: 고객 서비스 | 簡中: 客服支持

繁中: 客戶服務 | AR: خدمة العملاء | HE: שירות לקוחות

EN: 18-month limited warranty\*

DE: 18 Monate eingeschränkte Garantie\*

ES: Garantía limitada de 18 meses\*

FR: Garantie limitée de 18 mois\*

IT: Garanzia limitata di 18 mesi\*

PT: Garantia de até 18 meses

RU: Ограниченная гарантия на 18 месяцев

JP: 通常保証18ヶ月(延長あり)

KO: 18개월 제한 보증

簡中: 有限保修 18 个月

繁中: 18 個月有限保固

AR: ضمان محدود لمدة 18 شهرًا

HE: אחריות מוגבלת למשך 18 חודשים

\* EN: Please note that your rights under applicable law governing the sale of consumer goods remain unaffected by the warranties given in this Limited Warranty.

DE: Die gesetzlichen Gewährleistungspflichten bleiben von der beschränkten Herstellergarantie unberührt.

ES: Tenga en cuenta que los derechos que le conceden las leyes aplicables que rigen la venta de bienes de consumo no se ven afectados por las garantías que proporciona esta garantía limitada.

FR: Notez que vos droits dans le cadre de la législation régissant la vente de biens de consommation ne sont pas affectés par les garanties accordées dans cette garantie limitée.

IT: Si prega di notare che i diritti del cliente ai sensi della legge applicabile in materia di vendita di beni di consumo non sono influenzati dalle garanzie concesse dalla presente Garanzia limitata.

PT: Note that your rights under applicable law governing the sale of consumer goods remain unaffected by the warranties given in this Limited Warranty.

RU: Обратите внимание, что ваши права в соответствии с применимым законодательством, регулирующим продажу товаров для потребителей, не будут затронуты ограничениями гарантии, предоставленной в рамках этой ограниченной гарантии.

JP: 本製品の保証は、消費者保護法に基づき、適用される法律で定められた消費者の権利に影響を及ぼすものではありません。

KO: 본 제품의 보증은 소비자보호법에 따라 적용되는 법률에 의해 소비자 권리에 영향을 미치지 않습니다.

簡中: 本产品的保修不会因适用法律中关于消费者权益保护的规定而受到影响。

繁中: 本產品的保固不會因適用法律中關於消費者權益保護的規定而受到影響。

AR: يرجى ملاحظة أن حقوقك بموجب القانون المعمول به في بيع السلع الاستهلاكية تبقى دون تأثر بالضمانات الواردة في هذه الضمانات المحددة.

HE: תשומת לב: נא לציין כי זכויותיך לפי החוק הנוגע למכירת סחורה לצרכנים אינן נפגעות עקב אחריות זו.

EN: Lifetime technical support

DE: Technischer Support für die Produktlebensdauer

ES: Asistencia técnica de por vida

FR: Assistance technique à vie

IT: Supporto tecnico per l'intero ciclo di vita

PT: Suporte técnico vitalício

RU: Техническая поддержка на весь срок эксплуатации

JP: テクニカルサポート

KO: 평생 기술 지원

簡中: 终身技术支持

繁中: 永久技術支援

AR: دعم تقني دائم

HE: תמיכה טכנית לכל החיים

support@anker.com

support.me@anker.com (For Middle East and Africa Only)

(US) +1 (800)988 7973 Mon-Fri 6:15 - 17:00 (PT)

(UK) +44 (0) 1604 936200 Mon-Fri 6:00-17:00;

Sat-Sun 6:00-14:00

(DE) +49 (0) 69 9579 7960 Mo-Fr 6:00 - 11:00

(Middle East & Africa) +971 4 246 3266

Sun-Thu 9:00 - 17:30

(UAE) +971 8000320817 Sun-Thu 9:00 - 17:30

(KSA) +966 8008500030 Sun-Thu 8:00 - 16:30

(Kuwait) +965 22069086 Sun-Thu 8:00 - 16:30

(Egypt) +20 8000000826 Sun-Thu 7:00 - 15:30

(AU) +61 3 8331 4800 Mon-Fri 8:30 - 17:00 (AEST)

(TR) +90 0850 460 14 14 Mon-Fri 9:00 - 18:00

(RU) +8 (800) 511-86-23 Mon-Fri 9:00 - 18:00 (MSK)

(中国) +86 400 0550 036 周一至周五 9:00 - 17:30

(日本) 03 4455 7823 月 - 金 9:00 - 17:00

(한국) +82 02-1670-7098 월 - 금 10:00 - 17: 00