

For tutorial videos, FAQs, manuals, and more information, please visit:

<https://support.anker.com>

Or scan the QR code below:




@anker_official
@anker_jp



@AnkerDeutschland
@AnkerJapan
@Anker



@AnkerOfficial
@Anker_JP



Anker SOLIX PS30 Portable Solar Panel
(30W)

USER MANUAL

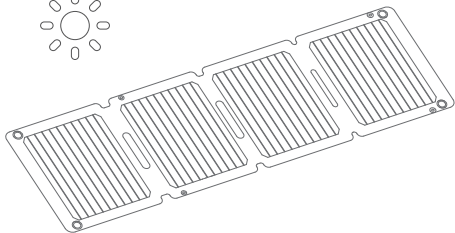
PAP 22
Raccolta Carta

Product Number: A2426
51005003897 V01

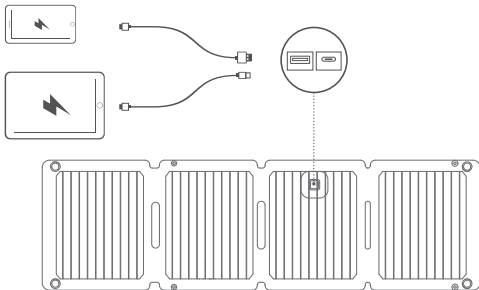
English	01
Deutsch	06
Español	09
Français	12
Italiano	16
Português	19
Русский	22
Türkçe	24
日本語	26
한국어	28
简体中文	30
繁體中文	32
العربية	34
עברית	36

Using Your Product

1. Unfold Anker SOLIX PS30 Portable Solar Panel. For maximum charge, adjust the solar panel and align it directly under the sun.



2. Charge your phones and tablets using the USB-A port or USB-C port.



Note

1. Keep your phones and tablets out of direct sunlight. Excessive heat may cause damage.
2. Light intensity will affect charger output. Bright sunlight provides optimum charging conditions.

Specifications

Peak Power	30W
USB-C Output	5V ⚡ 3A
USB-A Output	5V ⚡ 2.4A
Dimension (Folded)	272 x 224 x 43 mm
Dimension (Unfolded)	904 x 272 x 18 mm
Weight	1.10 kg

Important Safety Instructions

- Avoid dropping.
- Do not disassemble.
- For the safest and fastest charge, use original or certified cables.
- Open flame sources, such as candles, must not be placed on this product.
- Only use a dry cloth or brush to clean this product.

Waste Electrical and Electronic Equipment (WEEE)



This symbol (with or without a solid bar) means that, according to local laws and regulations, your product and/or its battery should be disposed of separately from household waste. When this product reaches the end of its life, the user has the option of handing it over to a competent recycling organization. Proper recycling of your product will protect human health and the environment.

Manufacture: Anker Innovations Limited

Room 1318-19, Hollywood Plaza, 610 Nathan Road, Mongkok, Kowloon, HongKong

Notice

FCC Statement

This device complies with Part 15 of the FCC Rules. Operation is subject to the following two conditions: (1) This device may not cause harmful interference, and (2) this device must accept any interference received, including interference that may cause undesired operation.

Warning : Changes or modifications not expressly approved by the party responsible for compliance could void the user's authority to operate the equipment.

Note : This equipment has been tested and found to comply with the limits for a Class B digital device, pursuant to Part 15 of the FCC Rules. These limits are designed to provide reasonable protection against harmful interference in a residential installation.

This equipment generates, uses, and can radiate radio frequency energy and, if not installed and used in accordance with the instructions, may cause harmful interference to radio communications. However, there is no guarantee that interference will not occur in a particular installation. If this equipment does cause harmful interference to radio or television reception, which can be determined by turning the equipment off and on, the user is encouraged to try to correct the interference by one or more of the following measures:

- (1) Reorient or relocate the receiving antenna.
- (2) Increase the separation between the equipment and receiver.

- (3) Connect the equipment into an outlet on a circuit different from that to which the receiver is connected.
- (4) Consult the dealer or an experienced radio / TV technician for help.

The following importer is the responsible party.

Company Name: Fantasia Trading LLC

Address: 5350 Ontario Mills Pkwy, Suite 100, Ontario, CA 91764

Telephone: +1-800-988-7973

IC Statement

This device complies with Industry Canada license-exempt RSS standard(s). Operation is subject to the following two conditions: (1) this device may not cause interference, and (2) this device must accept any interference, including interference that may cause undesired operation of the device.

Le présent appareil est conforme aux CNR d'Industrie Canada applicables aux appareils radio exempts de licence. L'exploitation est autorisée aux deux conditions suivantes : (1) l'appareil ne doit pas produire de brouillage, et (2) l'utilisateur de l'appareil doit accepter tout brouillage radioélectrique subi, même si le brouillage est susceptible d'en compromettre le fonctionnement.

The device is compliance with RF field strength limits, users can obtain Canadian information on RF exposure and compliance.

Le présent appareil est conforme de ce matériel aux conformités ou aux limites d'intensité de champ RF, les utilisateurs peuvent sur l'exposition aux radiofréquences et la conformité d'acquérir les informations correspondante.

This Class B digital apparatus complies with Canadian ICES-003.

Cet appareil numérique de la classe B est conforme à la norme NMB-003 du Canada.

CAN ICES-003 (B)/NMB-003(B)



Declaration of Conformity

Hereby, Anker Innovations Limited declares that this product is in compliance with Directives 2014/35/EU & 2014/30/EU & 2011/65/EU. The full text of the EU Declaration of Conformity is available at the following internet address:
<https://www.anker.com>.

The following importer is the responsible party (contract for EU)
Anker Innovations Deutschland GmbH
Georg-Muche-Strasse 3, 80807 Munich, Germany



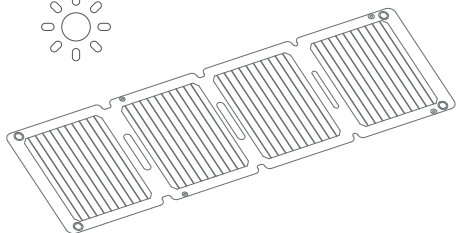
GB Declaration of Conformity

Hereby, Anker Innovations Limited declares that the product type A2426 is in compliance with Electrical Equipment (Safety) Regulations 2016 & Electromagnetic Compatibility Regulations 2016 & The Restriction of the Use of Certain Hazardous Substances in Electrical and Electronic Equipment Regulations 2012. The full text of the GB declaration of conformity is available at the following internet address:
<https://www.anker.com>.

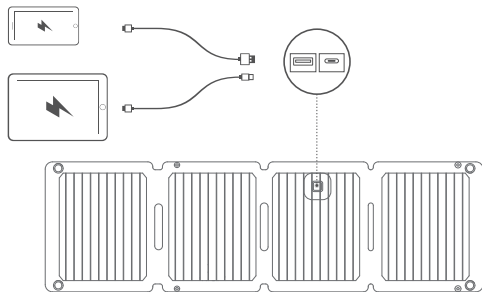
The following importer is the responsible party (contract for UK matters)
Anker Technology (UK) Limited, GNR8, 49 Clarendon Road, Watford, Hertfordshire, WD17 1HP, United Kingdom

Verwendung Ihres Produkts

1. Klappen Sie das Anker SOLIX PS30 Portable Solar Panel aus. Richten Sie das Solarpanel für eine maximale Aufladung direkt auf die Sonne aus.



2. Laden Sie Ihre Telefone und Tablets über den USB-A- oder USB-C-Anschluss auf.



Hinweis

1. Schützen Sie Ihre Telefone und Tablets vor direkter Sonneneinstrahlung. Übermäßige Hitze kann Schäden verursachen.
2. Die Lichtintensität beeinflusst die Leistung des Ladegeräts. Helles Sonnenlicht bietet optimale Ladebedingungen.

Spezifikationen

Spitzenleistung	30W
USB-C-Ausgang	5V $\overline{\text{---}}$ 3A
USB-A-Ausgang	5V $\overline{\text{---}}$ 2,4A
Abmessungen (gefaltet)	272 x 224 x 43 mm
Abmessung (aufgeklappt)	904 x 272 x 18 mm
Gewicht	1,10 kg

Wichtige Sicherheitshinweise

- Nicht fallen lassen.
- Nicht auseinanderbauen.
- Verwenden Sie für das sicherste und schnellste Aufladen Original- oder zertifizierte Kabel.
- Keine offenen Flammen wie z. B. Kerzen auf das Produkt stellen.
- Reinigen Sie das Produkt nur mit einem trockenen Tuch oder einem Pinsel.

Elektro- und Elektronik-Altgeräte (WEEE)



Dieses Symbol (mit oder ohne Balken) bedeutet, dass Ihr Produkt und/oder seine Batterie gemäß den örtlichen Gesetzen und Vorschriften getrennt vom Hausmüll entsorgt werden muss. Wenn dieses Produkt das Ende seiner Lebensdauer erreicht hat, hat der Benutzer die Möglichkeit, es bei einer kompetenten Recycling-Organisation abzugeben. Die ordnungsgemäße Wiederverwertung Ihres Produkts dient dem Schutz der menschlichen Gesundheit und der Umwelt.



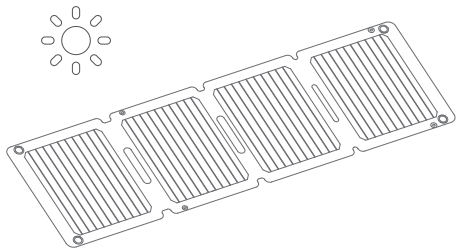
Konformitätserklärung

Anker Innovations Limited erklärt hiermit, dass dieses Produkt die Richtlinien 2014/35/EU, 2014/30/EU und 2011/65/EU erfüllt. Der vollständige Text der EU-Konformitätserklärung ist unter der folgenden Internetadresse verfügbar:
<https://www.anker.com>.

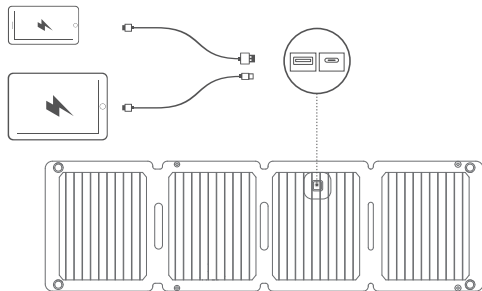
Der folgende Importeur ist verantwortlich (Vertrag für EU-Belange)

Utilización del producto

1. Despliegue el panel solar portátil Anker SOLIX PS30. Para obtener la máxima carga, ajuste el panel solar y alinéelo directamente bajo el sol.



2. Cargue sus teléfonos y tabletas a través del puerto USB-A o USB-C.



Nota

1. Mantenga sus teléfonos y tabletas alejados de la luz solar directa. El calor excesivo puede causar daños.
2. La intensidad de la luz afectará al rendimiento del cargador. La luz solar intensa proporciona unas condiciones de carga óptimas.

Especificaciones

Potencia máxima	30W
Salida USB-C	5V ⚡ 3A
Salida USB-A	5V ⚡ 2,4A
Dimensiones (plegado)	272 x 224 x 43 mm
Dimensión (sin plegar)	904 x 272 x 18 mm
Peso	1,10 kg

Instrucciones de seguridad importantes

- Evite que el dispositivo sufra caídas.
- No desmonte el dispositivo.
- Para que el proceso de carga sea el más rápido y seguro, utilice cables originales o con certificación.
- No acerque fuentes de llama abierta, como velas, sobre el producto.
- Limpie el producto únicamente con un paño seco o con un cepillo.

Residuos de aparatos eléctricos y electrónicos (WEEE)



Este símbolo (con o sin una barra sólida) significa que, de acuerdo con las leyes y normativas locales, su producto y/o su batería deben desecharse por separado de los residuos domésticos. Cuando este producto llegue al final de su vida útil, el usuario tiene la opción de entregarlo a una organización de reciclaje competente. El reciclaje adecuado de su producto protegerá la salud humana y el medio ambiente.



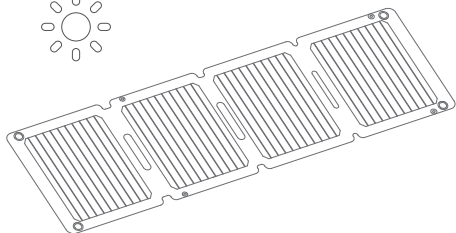
Declaración de conformidad

Por la presente, Anker Innovations Limited declara que este producto cumple con la Directiva 2014/35/UE y 2014/30/UE y 2011/65/UE. El texto completo de la declaración de conformidad de la UE está disponible en la siguiente dirección de Internet: <https://www.anker.com>.

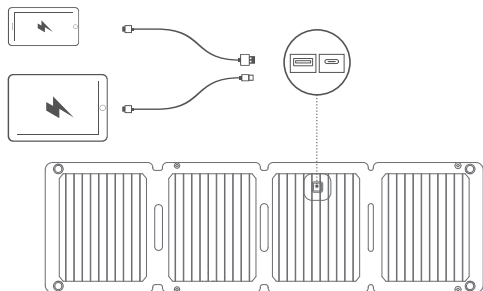
La siguiente empresa importadora es la parte responsable (contacto en la UE): Anker Innovations Deutschland GmbH | Georg-Muche-Strasse 3, 80807 Munich, Germany

Utilisation de votre produit

1. Déployez le panneau solaire portable Anker SOLIX PS30. Pour une charge maximale, ajustez le panneau solaire et placez-le directement sous le soleil.



2. Chargez vos téléphones et tablettes via le port USB-A ou USB-C.



Note

1. Gardez vos téléphones et tablettes à l'abri de la lumière directe du soleil. Une chaleur excessive peut les endommager.
2. L'intensité de la lumière affecte la puissance du chargeur. Une lumière solaire intense offre des conditions de charge optimales.

Spécifications

Puissance de crête	30W
Sortie USB-C	5V $\overline{\text{---}}$ 3A
Sortie USB-A	5V $\overline{\text{---}}$ 2,4A
Dimensions (plié)	272 x 224 x 43 mm
Dimensions (déplié)	904 x 272 x 18 mm
Poids	1,10 kg

Consignes de sécurité importantes

- Ne pas faire tomber.
- Ne pas démonter.
- Afin de garantir un chargement plus rapide et plus sûr, utiliser les câbles d'origine ou des câbles certifiés.
- Les sources de flammes nues, telles que les bougies, ne doivent pas être placées sur ce produit.
- Utilisez uniquement un chiffon sec ou une brosse pour nettoyer ce produit.

Déchets d'équipements électriques et électroniques (WEEE)



Ce symbole (avec ou sans barre pleine) signifie que, conformément aux lois et réglementations locales, votre produit et/ou sa batterie doivent être éliminés séparément des déchets ménagers. Lorsque ce produit arrive en fin de vie, l'utilisateur a la possibilité de le remettre à un organisme de recyclage compétent. Le recyclage correct de votre produit protégera la santé humaine et l'environnement.



Déclaration de conformité

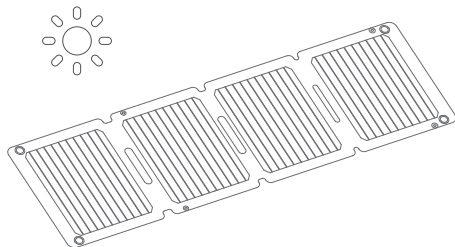
Par la présente, Anker Innovations Limited déclare que ce produit est conforme aux Directives 2014/35/EU, 2014/30/EU et 2011/65/EU. Le texte intégral de la déclaration de conformité pour l'UE est disponible à l'adresse suivante : <https://www.anker.com>.

L'importateur suivant est la partie responsable (contact pour les questions concernant l'Union européenne) : Anker Innovations Deutschland GmbH | Georg-Muche-Strasse 3, 80807 Munich, Germany

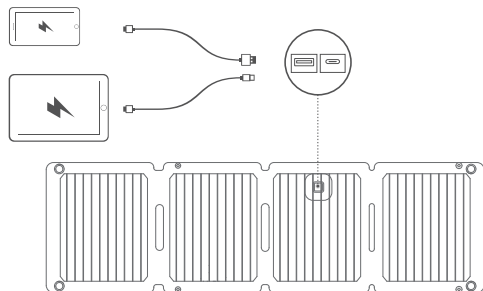


Usò del prodotto

1. Aprire il pannello solare portatile Anker SOLIX PS30. Per ottenere la massima carica, regolare il pannello solare e allinearne direttamente sotto il sole.



2. Caricare i tuoi cellulari tablet tramite la porta USB-A o USB-C.



Nota

1. Tenere i cellulari e i tablet lontani dalla luce diretta del sole. Il calore eccessivo può causare danni.
2. L'intensità della luce influisce sulla potenza del caricabatterie. Una luce solare intensa offre condizioni di ricarica ottimali.

Specifiche

Picco di potenza	30W
Uscita USB-C	5V $\overline{\text{---}}$ 3A
Uscita USB-A	5V $\overline{\text{---}}$ 2,4A
Dimensioni (piegato)	272 x 224 x 43 mm
Dimensioni (aperto)	904 x 272 x 18 mm
Peso	1,10 kg

Istruzioni importanti sulla sicurezza

- Non lasciar cadere il prodotto.
- Non smontare il prodotto.
- Per effettuare la ricarica in modo rapido e sicuro, utilizzare cavi originali o certificati.
- Non collocare sorgenti di fiamme libere, ad esempio candele accese, sul prodotto.
- Per pulire il prodotto, utilizzare esclusivamente un panno asciutto o una spazzolina.

Rifiuti di apparecchiature elettriche ed elettroniche (WEEE)



Questo simbolo (con o senza barra piena) indica che, in base alle leggi e alle normative locali, il prodotto e/o la sua batteria devono essere smaltiti separatamente dai rifiuti domestici. Quando il prodotto raggiunge la fine del suo ciclo di vita, l'utente ha la possibilità di consegnarlo a un'organizzazione di riciclaggio competente. Il corretto riciclaggio del prodotto protegge la salute umana e l'ambiente.



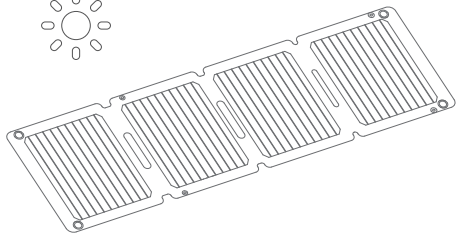
Dichiarazione di conformità

Con la presente, Anker Innovations Limited dichiara che questo prodotto è conforme alle Direttive 2014/35/EU, 2014/30/EU e 2011/65/EU. Il testo completo della dichiarazione di conformità UE è disponibile al seguente indirizzo Internet:
<https://www.anker.com>.

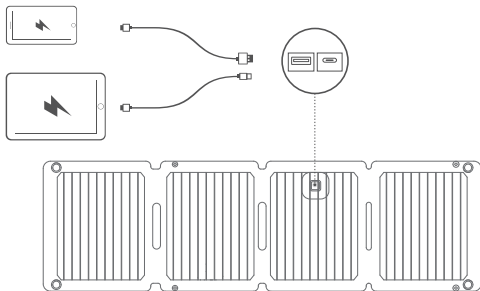
Il seguente importatore è la parte responsabile (contratto esclusivamente per le questioni pertinenti all'UE): Anker Innovations Deutschland GmbH | Georg-Muche-Strasse 3, 80807 Munich, Germany

Utilizar o produto

1. Desdobre o Painel Solar Portátil Anker SOLIX PS30. Para máxima carga, ajustar o painel solar e alinhe-o diretamente ao sol.



2. Carregue seus telefones e tablets através da porta USB-A ou USB-C.



Nota

1. Mantenha seus telefones e tablets longe da luz solar direta. O calor excessivo pode danificá-los.
2. A intensidade da luz afetará a saída do carregador. A luz solar brilhante proporciona condições ótimas de carga.

Especificações

Pico de potência	30W
Saída USB-C	5V ⚡ 3A
Saída USB-A	5V ⚡ 2.4A
Dimensão (dobrado)	272 x 224 x 43 mm
Dimensão (desdobrado)	904 x 272 x 18 mm
Peso	1.10 kg

Instruções de segurança importantes

- Evite deixar cair.
- Não desmonte.
- Para beneficiar de um carregamento mais seguro e rápido, utilize cabos originais ou certificados.
- As fontes de chama abertas, tais como velas, não devem ser colocadas sobre este produto.
- Utilize apenas um pano seco ou uma escova para limpar este produto.

Resíduos de Equipamento Eléctrico e Electrónico (WEEE)



Este símbolo (com ou sem uma barra sólida) significa que, de acordo com as leis e regulamentos locais, o seu produto e/ou a sua bateria devem ser eliminados separadamente dos resíduos domésticos. Quando este produto atinge o fim da sua vida útil, o utilizador tem a opção de o entregar a uma organização de reciclagem competente. A reciclagem adequada do seu produto protegerá a saúde humana e o ambiente.



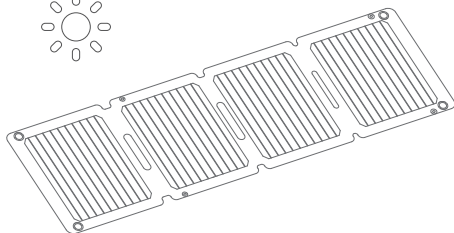
Declaração de Conformidade

Por este meio, a Anker Innovations Limited declara que este produto está em conformidade com as Diretivas 2014/35/UE, 2014/30/UE e 2011/65/UE. O texto completo da declaração de conformidade da UE está disponível no seguinte endereço da Internet: <https://www.anker.com>.

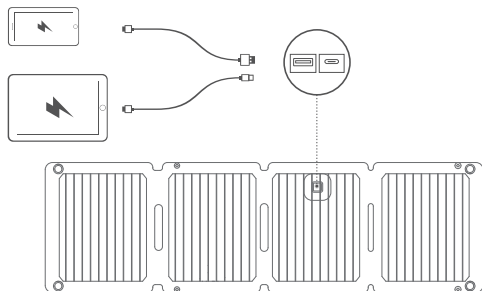
O importador seguinte é a entidade responsável (contacte para questões no âmbito da UE): Anker Innovations Deutschland GmbH | Georg-Muche-Strasse 3, 80807 Munich, Germany

Использование изделия

1. Разверните портативную солнечную панель Anker SOLIX P530. Для максимальной зарядки установите солнечную панель и расположите ее прямо под солнцем.



2. Заряжайте телефоны и планшеты через порт USB-A или USB-C.



Примечание

1. Храните телефоны и планшеты вдали от прямых солнечных лучей. Чрезмерное нагревание может привести к повреждению.
2. Интенсивность освещения влияет на мощность зарядного устройства. Яркий солнечный свет обеспечивает оптимальные условия для зарядки.

Технические характеристики

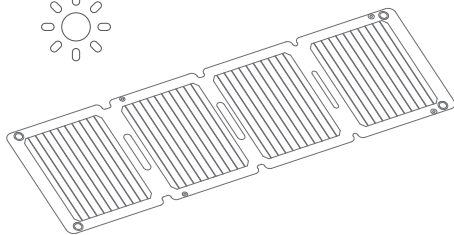
Пиковая мощность	30Вт
Выход USB-C	5В ⚡ 3А
Выход USB-A	5В ⚡ 2,4А
Габариты (в сложенном виде)	272 x 224 x 43 мм
Габариты (в разложенном виде)	904 x 272 x 18 мм
Вес	1,10 кг

Важные инструкции по технике безопасности

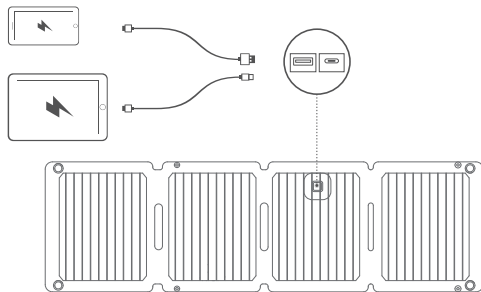
- Не допускайте падения изделия.
- Не разбирайте изделие.
- Для безопасной и наиболее быстрой зарядки используйте оригинальные или сертифицированные кабели.
- Не ставьте на изделие источники открытого огня, например свечи.
- Для очистки изделия используйте только сухую ткань или щетку.

Ürününüzü Kullanma

1. Katlanmış haldeki Anker SOLIX PS30 Taşınabilir Güneş Panelini açın. Maksimum şarj elde etmek için güneş panelini ayarlayın ve doğrudan güneşin altına hizalayın.



2. Telefonlarınızı ve tabletlerinizi USB-A veya USB-C bağlantı noktası üzerinden şarj edin.



Not

1. Telefonlarınızı ve tabletlerinizi doğrudan güneş ışığından uzak tutun. Aşırı ısı hasara neden olabilir.
2. Işık yoğunluğu şarj cihazının çıkış değerini etkileyecektir. Parlak güneş ışığı en uygun şarj koşullarını sağlar.

Teknik Özellikler

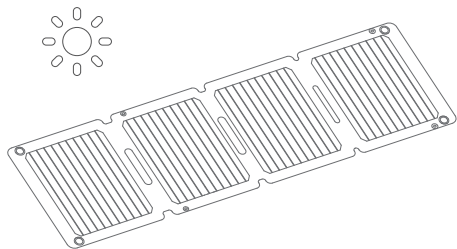
Tepe Güç	30W
USB-C Çıkışı	5V $\overline{\text{---}}$ 3A
USB-A Çıkışı	5V $\overline{\text{---}}$ 2,4A
Boyut (Katlanmış)	272 x 224 x 43 mm
Boyut (Katlanmamış)	904 x 272 x 18 mm
Ağırlık	1,10 kg

Önemli Güvenlik Talimatları

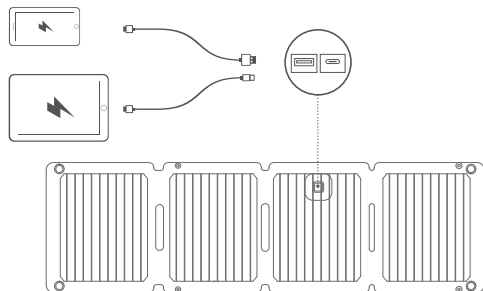
- Düşürmekten kaçının.
- Parçalarına ayırmayın.
- En güvenli ve en hızlı şarj için orijinal veya onaylı kablolar kullanın.
- Mum gibi açık ateş kaynakları bu ürünün üzerine yerleştirilmemelidir.
- Bu ürünü temizlemek için sadece kuru bir bez veya fırça kullanın.

本製品の使用方法

1. 本製品を開きます。効率的に太陽光を受けられるよう、ソーラーパネルの角度を調整します。



2. USB-A または USB-C ポートから、お使いのスマートフォンやタブレット端末を充電できます。



注意

1. スマートフォンやタブレット端末を直射日光に当てないようにしてください。高温の環境に置くと、故障につながる恐れがあります。
2. 充電効率は太陽光の強さや設置環境により変動します。

製品の仕様

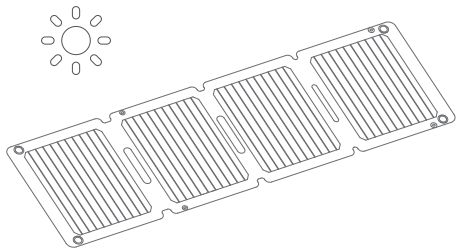
定格電力	30W
USB-C出力	5V $\overline{\text{---}}$ 3A
USB-A出力	5V $\overline{\text{---}}$ 2.4A
サイズ (格納時)	約272 x 224 x 43 mm
サイズ (展開時)	約904 x 272 x 18 mm
重さ	約1.1kg

安全にご使用いただくために

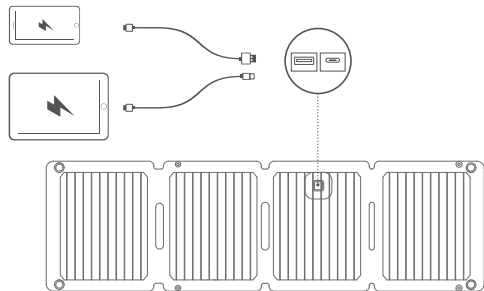
- 過度な衝撃を与えないでください。
- 危険ですので分解しないでください。
- 水などの液体で濡らさないようにしてください。
- すばやく安全に充電するため、純正または認証されたケーブルをご使用ください。
- 本製品を火気(ろうそくなど)の近くで使用・保管しないでください。
- 本製品のお手入れをする際は、乾いた布もしくはブラシのみを使用してください。

제품 사용하기

1. 앵커 Anker SOLIX PS30 휴대용 태양광 패널을 펼칩니다. 최대 충전을 위해 태양광 패널을 조정하고 태양 바로 아래에 정렬합니다.



2. USB-A 또는 USB-C 포트를 통해 휴대폰과 태블릿을 충전합니다.



참고

- 휴대폰과 태블릿을 직사광선이 닿지 않는 곳에 보관하세요. 과도한 열은 손상을 일으킬 수 있습니다.
- 빛의 강도는 충전기 출력에 영향을 미칩니다. 밝은 햇빛이 최적의 충전 조건을 제공합니다.

사양

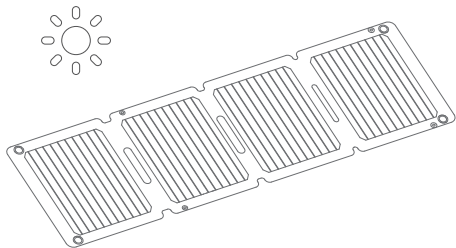
피크 전력	30W
USB-C 출력	5V $\overline{\text{---}}$ 3A
USB-A 출력	5V $\overline{\text{---}}$ 2.4A
치수(접혔을 때)	272 x 224 x 43 mm
치수(펼쳤을 때)	904 x 272 x 18 mm
무게	1.10 kg

중요 안전 지침

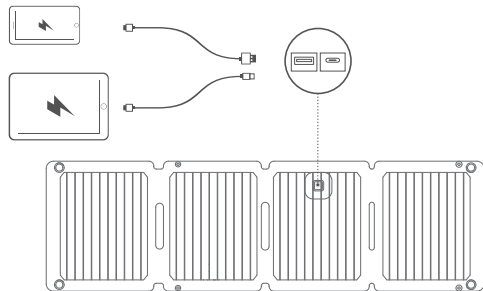
- 떨어뜨리지 마십시오.
- 분해하지 마십시오.
- 가장 안전하고 빠른 충전을 위해 정품 또는 인증된 케이블만 사용하십시오.
- 양초와 같은 화염원을 이 제품 위에 놓아서는 안 됩니다.
- 이 제품을 청소할 때는 마른 천이나 브러시만 사용하십시오.

使用您的产品

- 展开 Anker SOLIX PS30 便携式太阳能电池板。为获得最佳充电效果，请调整太阳能电池板，将其对准太阳正下方放置。



- 通过 USB-A 或 USB-C 端口为您的手机和平板电脑充电。



注意

1. 手机和平板电脑须避免阳光直射。过热可能会导致损坏。
2. 光照强度会影响充电效果。明亮的阳光会提供最佳充电条件。

规格

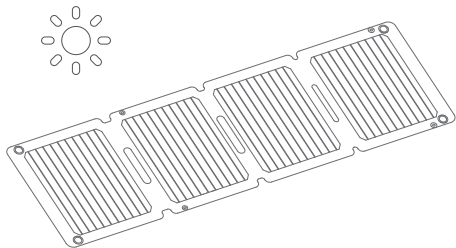
峰值功率	30W
USB-C 输出	5V $\overline{\text{---}}$ 3A
USB-A 输出	5V $\overline{\text{---}}$ 2.4A
尺寸 (折叠)	272 x 224 x 43 mm
尺寸 (展开)	904 x 272 x 18 mm
重量	1.10 kg

重要安全说明

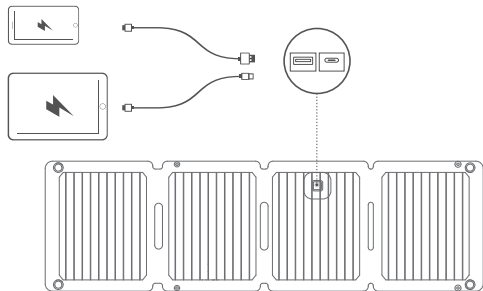
- 避免掉落。
- 请勿拆卸。
- 为实现安全、快速地充电，请使用原装或经认证的电缆。
- 禁止在本产品上放置明火源（如蜡烛）。
- 仅可使用干布或刷子清洁本产品。

使用您的產品

1. 展開 Anker SOLIX PS30 便攜式太陽能板。為獲得最大電量，請調整太陽能板並將其直接置於陽光下。



2. 透過 USB-A 或 USB-C 端子為您的手機和平板電腦充電。



注意

1. 請避免讓陽光直射您的手機和平板電腦。過熱可能會造成損壞。
2. 光照強度會影響充電器輸出。明亮的陽光可提供最佳的充電條件。

規格

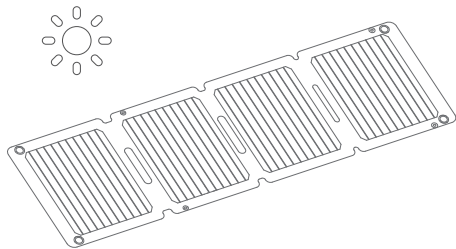
峰值功率	30W
USB-C 輸出	5V $\overline{\text{---}}$ 3A
USB-A 輸出	5V $\overline{\text{---}}$ 2.4A
尺寸 (折疊)	272 x 224 x 43 mm
尺寸 (展開)	904 x 272 x 18 mm
重量	1.10 kg

重要安全指示

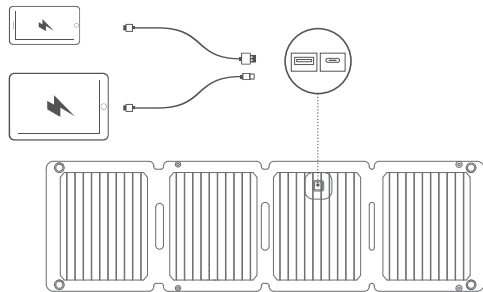
- 避免產品掉落。
- 切勿拆卸產品。
- 為達到最安全且最快速的充電效果，請使用原廠或經認證的充電線。
- 不可在本產品上放置明火源，例如蠟燭。
- 僅可使用乾布或刷子清潔本產品。

استخدام منتجك

1. افرد لوحة الطاقة الشمسية المحمولة Anker SOLIX PS30 للحصول على أقصى قدر من الشحن، اضبط لوحة الطاقة الشمسية بحيث تكون موجهة ناحية أشعة الشمس بشكل مباشر.



2. اشحن الهواتف والأجهزة اللوحية عبر منفذ USB-C أو USB-A.



ملاحظة

1. احتفظ بالهواتف والأجهزة اللوحية الخاصة بك بعيدًا عن أشعة الشمس المباشرة. الحرارة الزائدة قد تلحق الضرر بها.
2. ستؤثر شدة الضوء على خرج الشاحن. يوفر ضوء الشمس الساطع ظروف الشحن المثلى.

المواصفات

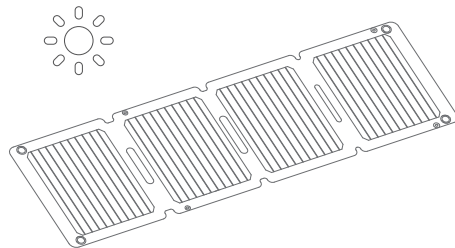
الطاقة القصوى	30W
خرج USB-C	5V $\overline{\text{---}}$ 3A
خرج USB-A	5V $\overline{\text{---}}$ 2.4A
البعد (مطوية)	272 x 224 x 43 mm
البعد (غير مطوية)	904 x 272 x 18 mm
الوزن	1.10 kg

تعليمات مهمة للسلامة

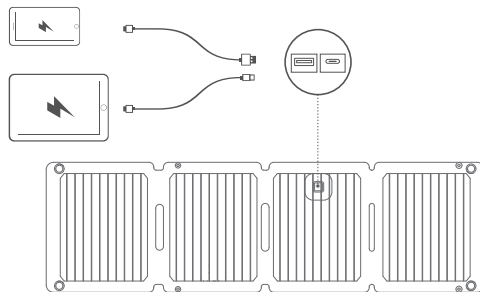
- تجنب إسقاط المنتج.
- لا تفككه.
- استخدم كابلات أصلية أو معتمدة لشحن الجهاز بطريقة أكثر سرعة وأمانًا.
- يجب عدم وضع أي مصادر لهب مكشوفة، مثل الشموع، على هذا المنتج.
- استعين فقط بقطعة قماش جافة أو فرشاة لتنظيف هذا المنتج.

שימוש במוצר

1. פתחו את הפאנל הסולארי הנייד Anker SOLIX PS30. לטעינה מקסימלית, יישרו את הפאנל הסולארי וכוונו אותו ישירות מתחת לשמש.



2. טענו את הטלפונים והטאבלטים שלכם באמצעות יציאות USB-A או USB-C.



הערה

1. הרחיקו את הטלפונים והטאבלטים מאור שמש ישיר. חום מוגזם עלול לגרום לנזק.
2. עוצמת האור תשפיע על תפוקת המטען. אור שמש בוהק מספק תנאי טעינה אופטימליים.

מפרטים טכניים

עוצמה מרבית	30W
תפוקת USB-C	5V ∷ 3A
תפוקת USB-A (מקופל)	5V ∷ 2.4A
ממדים (מקופל)	272 x 224 x 43 mm
ממדים (לא מקופל)	904 x 272 x 18 mm
משקל	1.10 kg

הוראות בטיחות חשובות

- יש למנוע נפילות של המוצר.
- אין לפרק את המוצר.
- לטעינה הבטוחה והמהירה ביותר, יש להשתמש בכבלים מקוריים או מאושרים.
- אין להניח על המוצר מקורות אש גלויים, כמו נרות דולקים.
- לניקוי המוצר, יש להשתמש אך ורק במטלית או מברשת יבשה.

Customer Service

DE: Kundenservice | ES: Atención al Cliente | FR: Service Client | IT: Servizio Clienti
 PT: Serviço de Apoio ao Cliente | RU: Обслуживание клиентов | TR: Müşteri Hizmetleri
 JP: カスタマーサポート | KO: 고객 서비스 | 簡中: 客服支持 | 繁中: 客戶服務

AR: خدمة العملاء
 HE: שירות לקוחות

	<p>24-Month limited warranty* DE: 24 Monate beschränkte Herstellergarantie* ES: Garantía limitada de 24 meses* FR: Garantie de 24 mois* IT: Garanzia valida 24 mesi* PT: 24 meses de garantia limitada RU: Ограниченная гарантия на 24 месяца TR: 24 Aylık Sınırlı Garanti JP: 最大24ヶ月保証 (通常18ヶ月、Anker Japan公式サイト会員登録で24ヶ月に延長) KO: 24개월의 제한 보증이 적용됩니다 簡中: 24个月质保期 繁中: 24個月有限保固</p> <p>AR: ضمانة 24 شهراً محدودة HE: אחריות מוגבלת למשך 24 חודשים</p>
	<p>Lifetime technical support DE: Lebenslanger technischer Support ES: Asistencia técnica de por vida FR: Support technique à vie IT: Assistenza post-vendita a vita PT: Suporte técnico ao longo da vida útil do produto RU: Техническая поддержка на весь срок эксплуатации TR: Ömür Boyu Teknik Destek JP: テクニカルサポート KO: 기술 지원이 평생 제공됩니다 簡中: 终身客服支持 繁中: 永久技術支援</p> <p>AR: الدعم الفني مدى الحياة HE: תמיכה טכנית לכל החיים</p>
	<p>support@anker.com support.mea@anker.com (For Middle East and Africa Only)</p>
	<p>(US/CA) +1 (800) 988 7973 (UK) +44 (0) 1604 936200 (DE) +49 (0) 69 9579 7960 (Middle East & Africa) +971 42428633 (UAE) +971 8000320817 (KSA) +966 8008500030 (Kuwait) +965 22069086 (Egypt) +20 8000000826 (AU) +61 3 8331 4800 (TR) +90 0850 460 14 14 (RU) +8 (800) 511-86-23 (India) +91 18003138831 (中国) +86 400 0550 036 (日本) 03 4455 7823 (한국) +82 02-1670-7098</p>

- *EN:**Please note that your rights under applicable law governing the sale of consumer goods remain unaffected by the warranties given in this Limited Warranty.
- DE:** Die gesetzlichen Gewährleistungspflichten bleiben von der beschränkten Herstellergarantie unberührt.
- ES:** Tenga en cuenta que los derechos que le conceden las leyes aplicables que rigen la venta de bienes de consumo no se ven afectados por las garantías que proporciona esta garantía limitada.
- FR:** Notez que vos droits dans le cadre de la législation régissant la vente de biens de consommation ne sont pas affectés par les garanties accordées dans cette garantie limitée.
- IT:** Si prega di notare che i diritti del cliente ai sensi della legge applicabile in materia di vendita di beni di consumo non sono influenzati dalle garanzie concesse dalla presente Garanzia limitata