



Live Charged.

For tutorial videos, FAQs, manuals, and more information, please visit:

<https://support.anker.com>

Or scan the QR code below:




@anker\_official  
@anker\_jp



@AnkerDeutschland  
@AnkerJapan  
@Anker



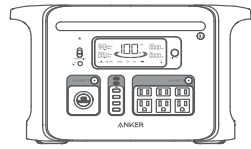
@AnkerOfficial  
@Anker\_JP



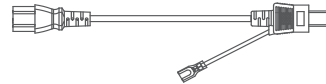
Anker 757 Portable Power Station  
(PowerHouse 1229Wh)

## USER MANUAL

## 同梱物



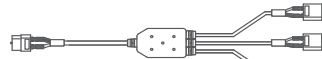
Anker 757 Portable Power Station  
(PowerHouse 1229Wh)



AC充電ケーブル



シガーソケット充電ケーブル

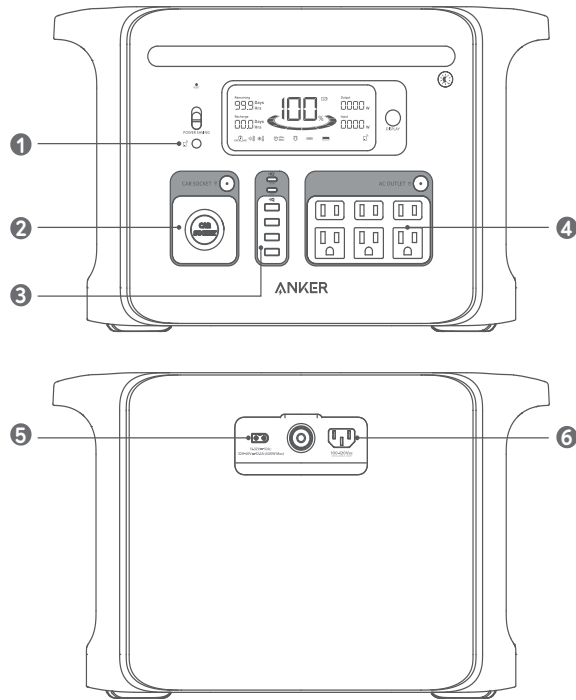


ソーラー充電ケーブル



取扱説明書

## 外観

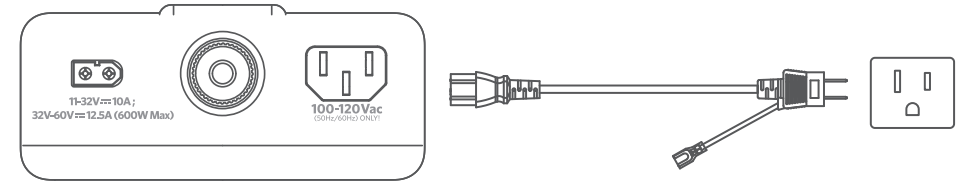


出力ポート	入力ポート
① IoT ボタン	⑤ XT-60 DC 入力ポート
② シガーソケット	⑥ AC 入力ポート
③ USB ポート	
④ AC 出力ポート	

## 本製品の充電

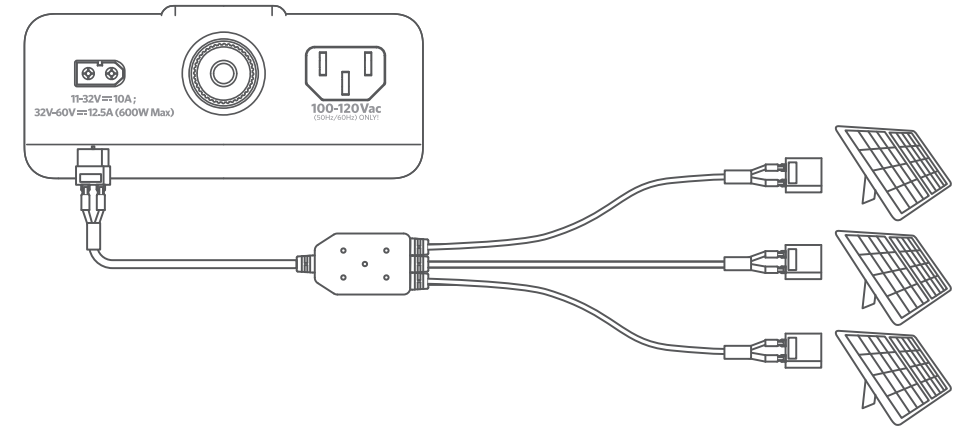
### コンセントからの充電 (最大 1000W)

AC 充電ケーブルをコンセントに差し込み、本製品と接続します。



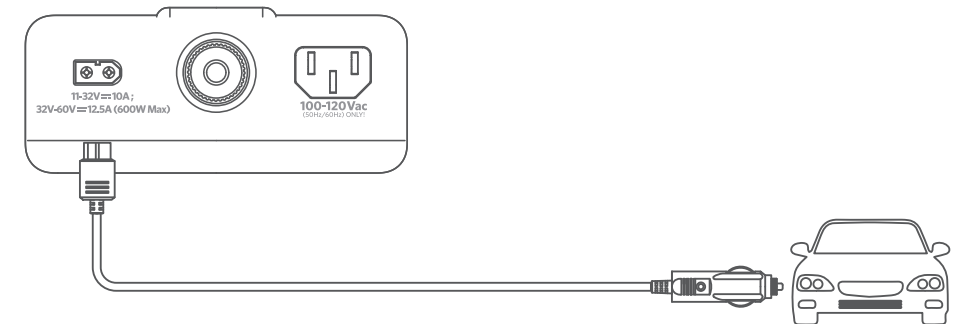
### ソーラーパネルからの充電 (最大 600W)

ソーラー充電ケーブルを、最大 3 枚の Anker 製のソーラーパネルに並列に接続し、本製品と接続します。



### シガーソケットからの充電 (最大 120W)

シガーソケット充電ケーブルを車のシガーソケットに差し込み、本製品と接続します。

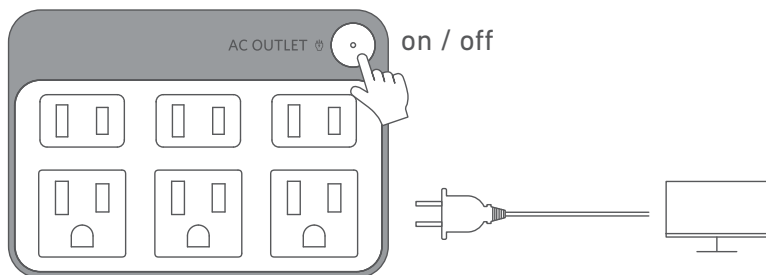


本製品のバッテリー残量が 1% 以下になると、液晶画面のバッテリー残量表示が点滅し、充電が必要であることを知らせます。

## 機器の充電


### AC 出力ポートからの充電

AC 出力ボタンを押して、機器を AC 出力ポートへ接続します。



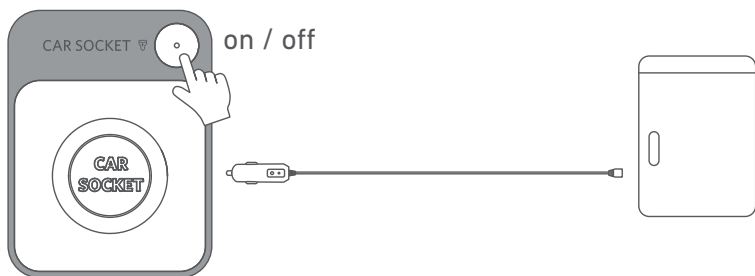
### USB ポートからの充電

機器を USB ポートに接続します。



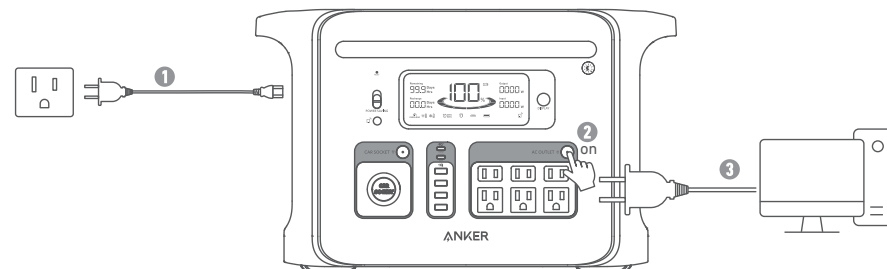
### シガーソケットからの充電

シガーソケット出力ボタンを押して、機器をシガーソケットに接続します。



## UPS (無停電電源装置) 機能の利用

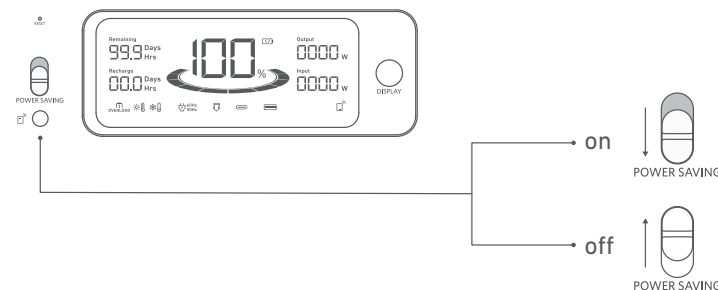
本製品とコンセントを AC 充電ケーブルで接続後に、AC 出力ボタンを押し、AC 出力ポートに機器を接続します。



## 省電力モード

省電力モードをオンにすると、機器を満充電した後に充電が自動で停止し、無負荷時消費電力によるバッテリー消費を防ぐことができます。また、出力ボタンをオフにし忘れた場合も同様に自動で出力を停止します。

一方で、省電力モードをオフにすると、タイムラプス動画の撮影時など、低出力で長時間にわたり機器を使用する際に安定的に充電することができます。



## Anker アプリによる操作

Anker アプリを使用して、本製品を遠隔操作することができます。Anker アプリの使用方法については、以下 QR コードから Anker Japan 公式サイトをご確認ください。



## ライト


### アンビエントライト

アンビエントライトボタンを1回押すと、アンビエントライトがオンになります。オンになった状態でさらにボタンを押すことで、明るさを調整できます。

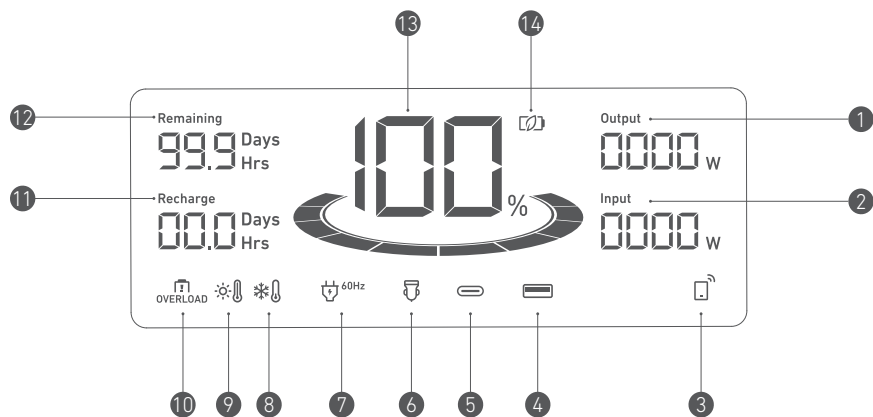


### SOS モード

アンビエントライトボタンを2秒間長押しすると、SOS モードがオンになります。



## 液晶画面ガイド



- 1 出力電力
- 2 入力電力
- 3 IoT  
IoT ボタンを2秒間長押ししてこのアイコンが画面に表示されたら、アプリに機器を接続します。
- 4 USB-A 出力ポート
- 5 USB-C 出力ポート
- 6 シガーソケットからの給電
- 7 AC 出力と電源周波数  
AC 出力ボタンを2秒間長押しして、周波数を切り替えます。
- 8 低温注意  
このアイコンが表示された場合、アイコンが消えるまで本製品の使用を停止してください。
- 9 高温注意  
このアイコンが表示された場合、アイコンが消えるまで本製品の使用を停止してください。

### 10 過負荷警告

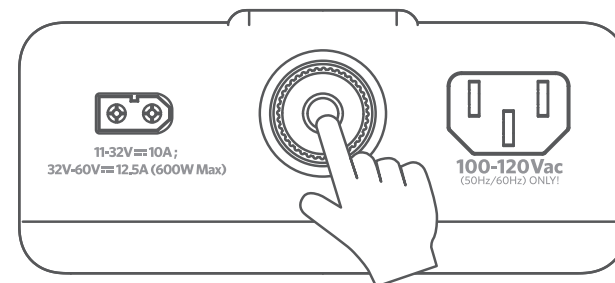
このアイコンは、いずれかのポートが過負荷になると表示されます。損傷を避けるため、当該ポートの出力はオフになります。過負荷の原因となっている機器を取り外してください。

- 11 本製品への充電が完了するまでの時間
- 12 本製品から機器へ給電可能な残り時間
- 13 本製品のバッテリー残量
- 14 省電力モード

## 「故障かな？」と思ったら

### コンセントから本体の充電ができない

過負荷保護スイッチがオンになっていないか確認します。オンになっている場合、スイッチを押してリセットすると充電が再開します。

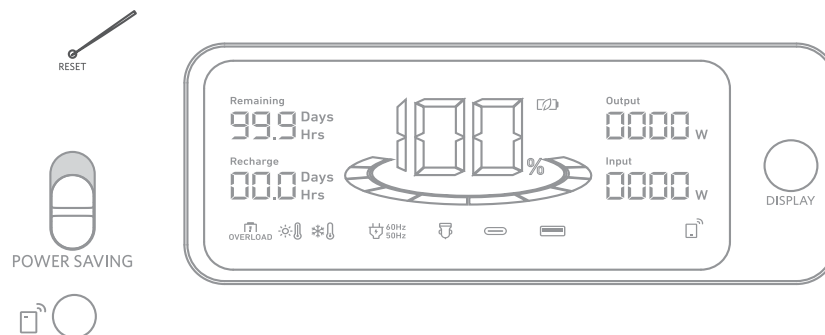


### AC 出力ポートから機器に給電または充電ができない

AC 出力ポートに接続されている機器の合計消費電力が1,500Wを超えている可能性があります。1,500W未満となるよう、接続機器を減らした上で、給電可否を改めてご確認ください。

### その他の不具合

本製品が正常に動作しない場合は、製品前面にあるリセットボタンを1秒間長押しし、工場出荷時の状態にリセットします。それでも不具合が解消しない場合は、お手数をおかけいたしますがアンカー・ジャパンカスタマーサポート (support@anker.com) へお問い合わせください。



## よくある質問

**Q1: なぜ本製品は機器が接続されていない時にもバッテリーを消費するのでしょうか？**

AC 出力ボタンまたはシガーソケット出力ボタンがオンになっていると、機器を充電していない状態でも一定の無負荷時消費電力が発生するためです。バッテリー消費を防ぐため、本製品を使用していない間は出力ボタンをオフにするか、省電力モードをオンにするようにしてください。

**Q2: AC 出力ポートの最大出力はどのくらいでしょうか？**

合計最大 1,500W です。

**Q3: 接続機器を充電しながら同時に製品本体を充電できますか？**

はい、できます。

**Q4: どのようなソーラー充電器で本製品を充電できますか？**

XT-60 メスコネクタを備えた 11V ~ 60V 対応のソーラー充電器で充電できます。

## 製品の仕様

セル容量	1229 Wh
AC 入力電圧	100-120V~ 12A Max, 50Hz/60Hz
AC 入力電力 (本製品の充電)	最大 1000W
AC 入力電力 (パススルー)	最大 1440W
ソーラーパネル入力	11-32V $\equiv$ 10A; 32V-60V $\equiv$ 12.5A (最大 600W)
シガーソケット出力	12V $\equiv$ 10A
AC 出力	100V ~ 15A, 50Hz/60Hz, 最大 1500W
USB-A 出力	5V $\equiv$ 2.4A (各ポート最大 2.4A)
USB-C 出力 (100W)	5V $\equiv$ 3A/9V $\equiv$ 3A/15V $\equiv$ 3A/20V $\equiv$ 3A/20V $\equiv$ 5A (最大 100W)
USB-C 出力 (60W)	5V $\equiv$ 3A/9V $\equiv$ 3A/15V $\equiv$ 3A/20V $\equiv$ 3A (最大 60W)
UPS (切替時間)	20ms (ミリ秒) 未満
動作温度 (機器の充電時)	-20° C~40° C
動作温度 (本製品の充電時)	0° C~40° C
サイズ	約 46.3 x 28.8 x 23.7 cm
重さ (本体のみ)	約 19.1 kg

## Bluetooth®

Bluetooth® のワードマークとロゴは、Bluetooth SIG, Inc. が所有する登録商標です。Anker Innovations Limited はライセンスに基づき、これらのマークの使用を許可されています。その他の商標および商標名は、それぞれの所有者に帰属します。

## 注意



航空機に持ち込むことはできません。

## 安全にご使用いただくために

警告 - 本製品を使用する際には、下記の注意事項をお守りください。

- ・事故を防ぐため、お子様の手の届かないところでご使用ください。
- ・製品のポートに指や手など身体の一部および異物を入れないでください。
- ・本製品を雨や雪にさらさないでください。
- ・製造元により販売または推奨されていない電源や充電器などを使用した場合、火災や怪我につながる恐れがあります。
- ・電源プラグやコードの損傷を防ぐため、電源プラグをコンセントから抜くときは、コードではなくプラグを持って抜いてください。
- ・本製品の定格出力を超える定格消費電力の製品には利用しないでください。火災や怪我につながる恐れがあります。
- ・破損または改造した製品は使用しないでください。予期しない動作により、火災や爆発、怪我につながる恐れがあります。
- ・コードやプラグ、ケーブルが破損した状態で本製品を利用しないでください。
- ・本製品を分解しないでください。不具合が発生している場合は、カスタマーサポートまでご連絡ください。分解中または分解後に誤って組み立てる際に火災や怪我につながる恐れがあります。
- ・火気や高温にさらさないでください。本製品は、130° C を超える高温にさらされると爆発を引き起こす恐れがあります。
- ・本製品が破損している場合、使用を中止しカスタマーサポートにお問い合わせください。本製品の分解改造などはしないでください。
- ・お使いの機器を充電する際、本体が温くなる場合がありますが、異常ではありません。
- ・本製品を充電する際は、風通しの良い場所で行ってください。
- ・お手入れの際に、危険性のある化学製品や洗剤などを使用しないでください。
- ・誤使用、落下などの過度な衝撃は製品の故障につながる恐れがあります。
- ・炎天下の車内、トランク、荷台や直射日光下など高温になる場所で使用、保管しないでください。本製品の故障・劣化の原因、および発熱の原因となります。
- ・データサーバや医療機器など、非常時に不具合が起こると人命 / 財産に重大な危険を及ぼしうる用途でのご使用はお控えください。
- ・同梱の AC 充電ケーブルは本製品のみにご使用ください。

## 保管およびお手入れ方法

1. 本製品は 0° C ~ 40° C で保管してください。本製品を雨にさらしたり、湿気が多い環境で使用したりしないでください。
2. 本製品をご使用后、バッテリー残量が少ない状態で放置または保管しないでください。100% まで充電した後に保管してください。
3. 3 ヶ月に一度を目安に定期的にバッテリー残量を確認し、100% まで充電した状態で保管してください。
4. 機器への充電中や本体充電中、保管中は本製品を平らな場所に置いてください。

## 免責事項

- ・UPS (無停電電源装置) 機能は、パソコンなどの OA 機器に使用することを前提に設計されています。
- ・人命に直接関わる医療機器や人身事故につながる恐れのある機器 (航空機、船舶、鉄道、エレベーターなどの運転・制御に直接関わる機器、自動車、船舶などの常時振動が加わる機器) など、極めて高い信頼性や安全性が要求される状況や機器では使用しないでください。
- ・本製品は危険度の高い活動には使用できません。本製品は、フェイルセーフ性能を必要とする危険な環境での使用、または本製品の故障が直接的に死亡、人身事故、重度の物理的・物的損害をもたらす可能性のある状況での使用、あるいは医療・生命維持装置の動作や安全に影響を与えるような状況での使用 (総称して「高リスク活動」) 向けに設計・意図されたものではありません。
- ・Anker は、高リスク活動に対する本製品の適合性保証の一切 (明示的又は黙示的であるかを問わない) をここに明示的に否認します。そのような使用は不適切であり、本製品の誤用とみなします。

## Customer Service



### 5-Year Limited Warranty

Please note that your rights under applicable law governing the sale of consumer goods remain unaffected by the warranties given in this Limited Warranty.



### Lifetime Technical Support



[support@anker.com](mailto:support@anker.com)

[support.mea@anker.com](mailto:support.mea@anker.com) (For Middle East and Africa Only)



(US/CA) +1 (800)988 7973

(UK) +44 (0) 1604 936200

(DE) +49 (0) 69 9579 7960

(Middle East & Africa) +971 529750842

(UAE) +971 8000320817

(KSA) +966 8008500030

(Kuwait) +965 22069086

(Egypt) +20 8000000826

(AU) +61 3 8331 4800

(TR) +90 0850 460 14 14

(RU) +8 (800) 511-86-23

(India) +91 18003138831

(中国) +86 400 0550 036

(日本) 03 4455 7823

( 한국 ) +82 02-1670-7098