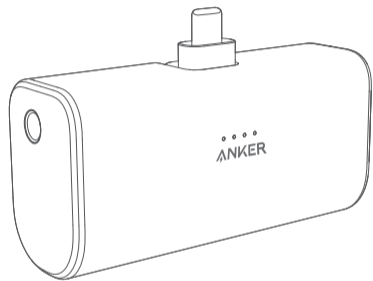




Live Charged.

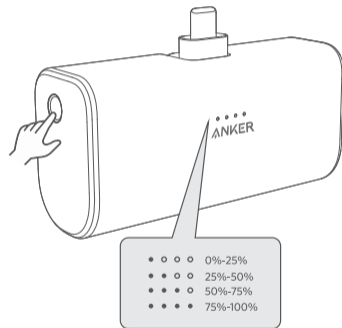


Anker Nano Power Bank
(22.5W, Built-In USB-C Connector)

QUICK START GUIDE

Checking the Battery Level

筒中: 检查电池电量
JP: バッテリー残量を表示する



Charging Your Devices

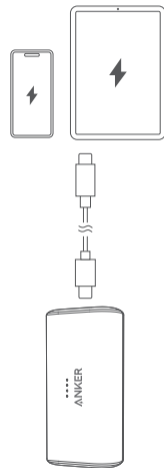
筒中: 为您的设备充电
JP: 機器への給電



Note: Due to the foldable design of the USB-C connector, we suggest holding both the phone and power bank while charging.

筒中: 注意: 由于USB-C接口是可折叠的, 我们建议在充电时同时握住手机和移动电源。

JP: 注: USB-Cコネクタは折り畳み式になっているため、充電中はスマートフォンと本製品の両方を安定した場所に置いてご使用ください。



For tutorial videos, FAQs, manuals, and more information, please visit:

<https://support.anker.com>

Or scan the QR code below:



@anker_official
@anker_jp



@AnkerDeutschland
@AnkerJapan
@Anker



@AnkerOfficial
@Anker_JP

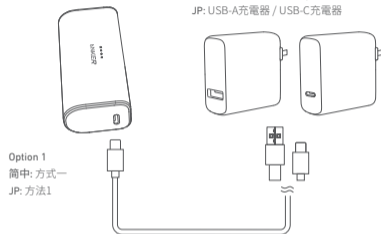
PAP 22
Raccolta Carta

Product Number: A1653
51005004096 V1

Recharging Your Power Bank

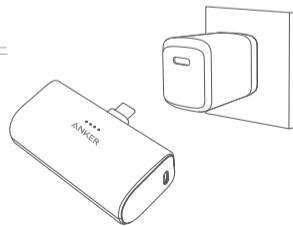
簡中: 为您的移动电源充电
JP: 本製品の充電

USB-A Wall Charger / USB-C Wall Charger
簡中: USB-A 壁式充电器 / USB-C 壁式充电器
JP: USB-A 充電器 / USB-C 充電器



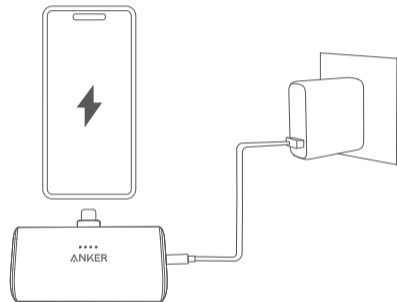
Option 1
簡中: 方式一
JP: 方法1

Option 2
簡中: 方式二
JP: 方法2



Simultaneous Charging and Recharging

簡中: 同时放电和自充
JP: 接続機器と本製品を同時に充電



The power bank can recharge and charge other devices at the same time.

簡中: 该移动电源可以在自充时为其他设备充电。

JP: 接続機器への給電と本製品への充電を同時に行うことができます。

Specifications

簡中: 规格参数
JP: 製品の仕様

Cell Capacity 电池容量 セル容量	5,000mAh
Input 輸入 入力	USB-C / 内蔵USB-C端子 5V ≒ 3A / 9V ≒ 2A
Output 輸出 出力	USB-C / 内蔵USB-C端子 5V ≒ 3A / 9V ≒ 2.22A 10V ≒ 2.25A
Total Output 总输出 合計出力	18W Max 最大18W