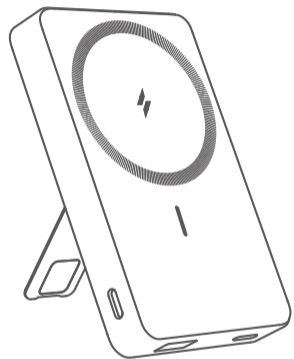


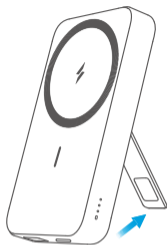


Live Charged.

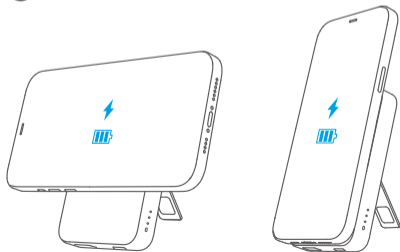


Anker MagGo Power Bank  
(10,000mAh, 7.5W, Stand)  
**QUICK START GUIDE**

1



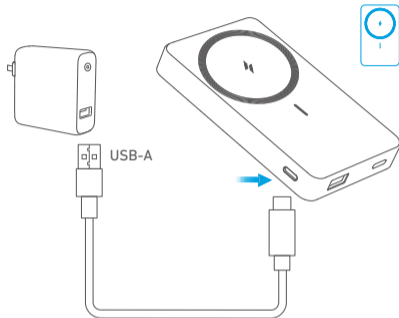
2



### Charging Your Power Bank With Charging Cables

簡中: 使用充电线为您的充电宝充电

JP: USBケーブルを使用して本製品を充電する



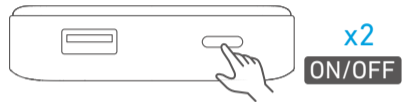
- ○ ○ ○ 0%-25%
- ● ○ ○ 25%-50%
- ● ● ○ 50%-75%
- ● ● ● 75%-100%



### Charging Your Devices Wirelessly


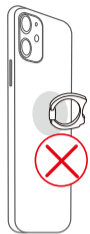
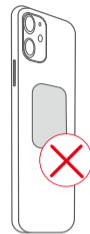
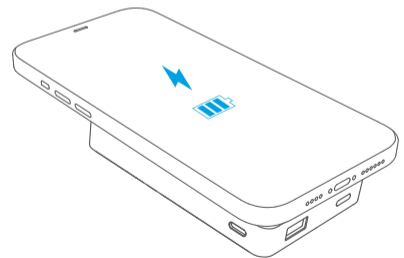
簡中: 为您的设备进行无线充电

JP: お使いの機器をワイヤレス充電する



x2

ON/OFF



For tutorial videos, FAQs, manuals, and more information, please visit:

<https://support.anker.com>

Or scan the QR code below:



@anker\_official  
@anker\_jp



@AnkerDeutschland  
@AnkerJapan  
@Anker

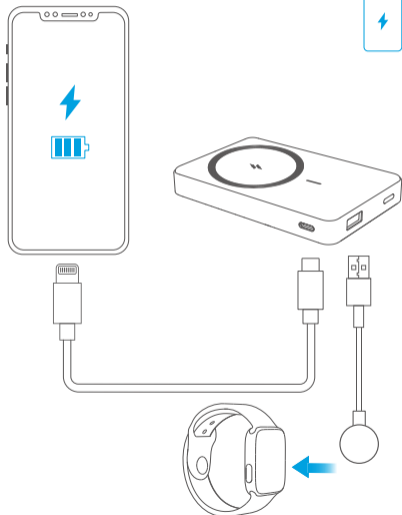


@AnkerOfficial  
@Anker\_JP

### Charging Your Devices With Charging Cables

簡中: 使用充电线为您的设备充电

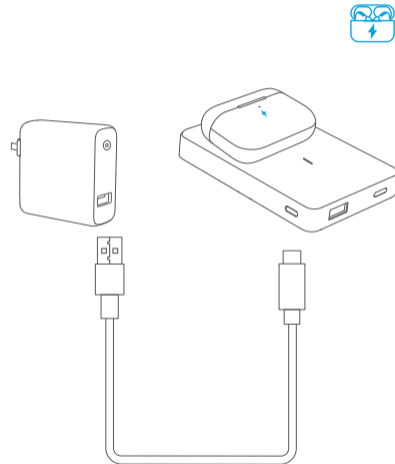
JP: USB-CまたはUSB-Aケーブルを使用して、スマートフォンやスマートウォッチを充電する



### Simultaneous Charging and Recharging

簡中: 同时放电和自充

JP: 本製品の充電とお使いの機器への給電を同時に行う



### Specifications

簡中: 产品信息

JP: 製品の仕様

Cell Capacity セル容量 容量	10,000mAh
USB-C Input USB-C 入力 USB-C 輸入	5V $\equiv$ 3A
USB-C Output USB-C 出力 USB-C 輸出	5V $\equiv$ 3A / 9V $\equiv$ 2.22A
USB-A Output USB-A 出力 USB-A 輸出	5V $\equiv$ 2.4A / 9V $\equiv$ 2A / 12V $\equiv$ 1.5A
Wireless Output ワイヤレス出力 无线輸出	5W / 7.5W
Total Output 合計出力 总輸出	5V $\equiv$ 2.4A