

Anker 621 Power Bank
(Built-In USB-C Connector, 22.5W)

USER MANUAL

安全にご使用いただくために

本製品を使用する際には、下記の注意事項をお守りください。

- 涼しく乾燥した場所で保管してください。
- 高温多湿を避けて保管してください。
- 製造元により販売もしくは推奨されていない製品 (充電器など) を使用した場合、火事や怪我につながる恐れがあります。
- 本製品の動作温度は0°C ~ 35°Cです。
- 本製品を分解しないでください。故障だと思われる場合は、カスタマーサポートまでご連絡ください。誤った方法で組み立てると、火災や怪我につながる危険性があります。
- 本製品を長期間使用しない場合、3か月に1度は、放電と充電を行ってください。
- お使いの機器を充電する際、本体が温くなる場合がありますが、異常ではありません。
- 正しくお使いいただいた場合でも、内蔵バッテリーの性能は経年劣化します。
- 火気や高温の場所にさらさないでください。
- お手入れの際に、危険性のある化学製品や洗剤などを使用しないでください。
- 誤使用、落下また過度な衝撃は製品の故障につながる恐れがあります。

- 注意: 破損したまたは改造されたバッテリーは、火事・爆発・怪我を引き起こす危険性があります。
- 警告: 本製品 (バッテリーパックおよび内蔵バッテリー) は直射日光や火気などの高温にさらさないでください。
- 極端に気圧の低い環境にさらすと、爆発または引火性のある液体・ガスが発生するおそれがあります。



本製品を廃棄する際は、お住まいの自治体のルールに従ってください。

For FAQs and more information, please visit:
anker.com/support



@anker_jp



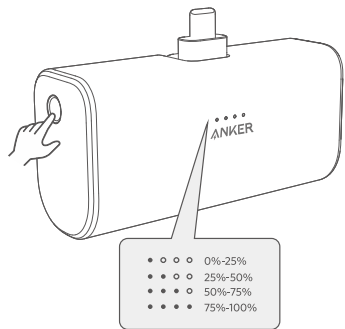
@Anker Japan



@Anker_JP

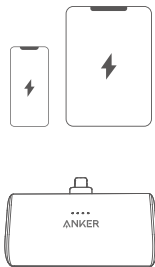
バッテリー残量を表示する

ボタンを押すと、バッテリー残量が確認できます。

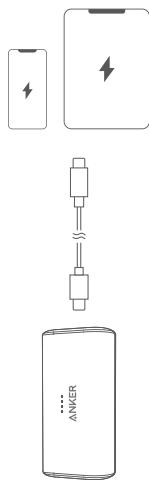


機器への給電

方法1



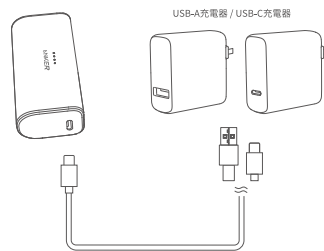
方法2



注: USB-Cコネクタは折り畳み式になっているため、充電中はスマートフォンと本製品の両方を安定した場所に置いてご使用ください。

本製品の充電

方法1



方法2



製品の仕様

セル容量	5,000mAh
入力	USB-C / 内蔵USB-C端子: 5V ≒ 3A / 9V ≒ 2A
出力	USB-C / 内蔵USB-C端子: 5V ≒ 3A / 9V ≒ 2.22A / 10V ≒ 2.25A
合計出力	最大18W

カスタマーサポート



通常保証18ヶ月 (延長あり)



テクニカルサポート



support@anker.com



03 4455 7823