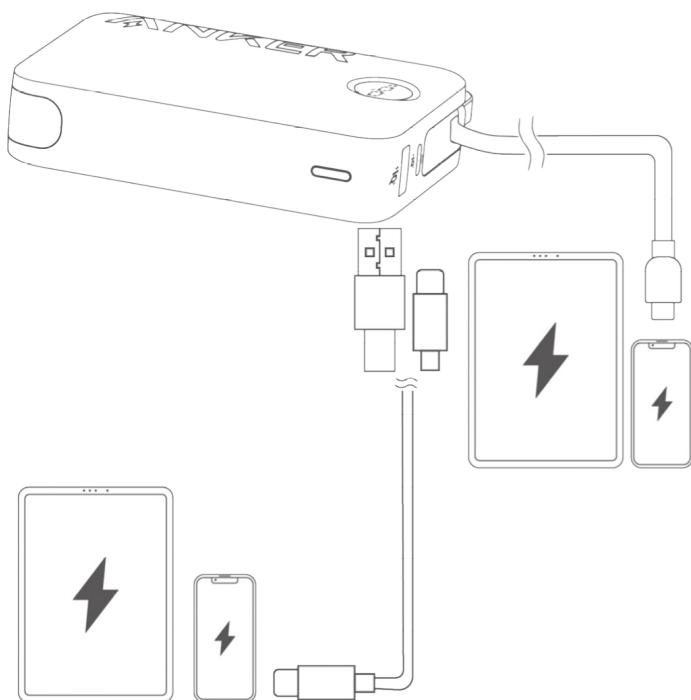


バッテリー残量を表示する

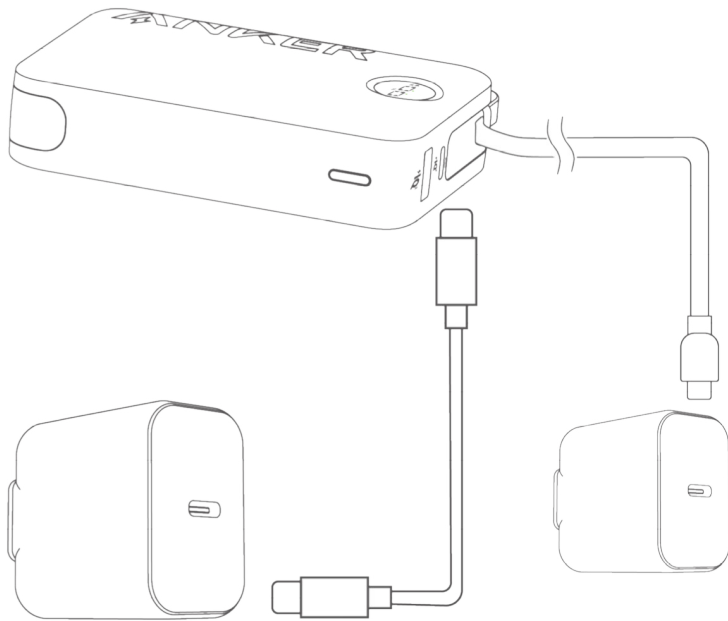


- ① 充電中
- ② 低電流モード
- ③ バッテリー残量

機器への給電

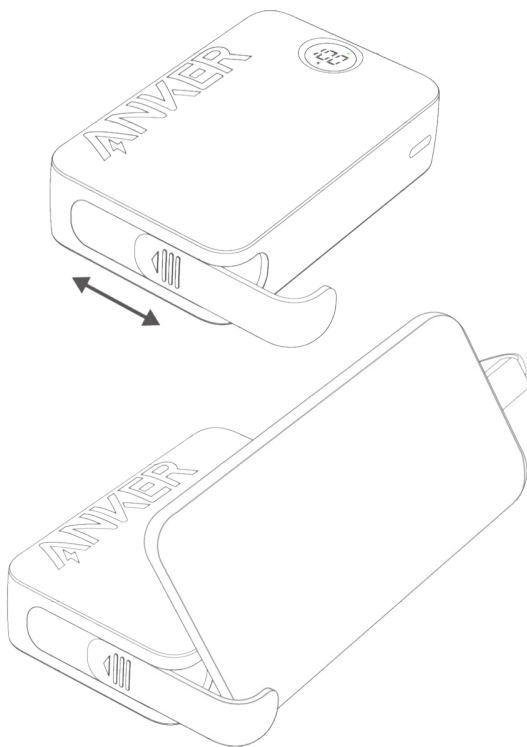


本製品の充電



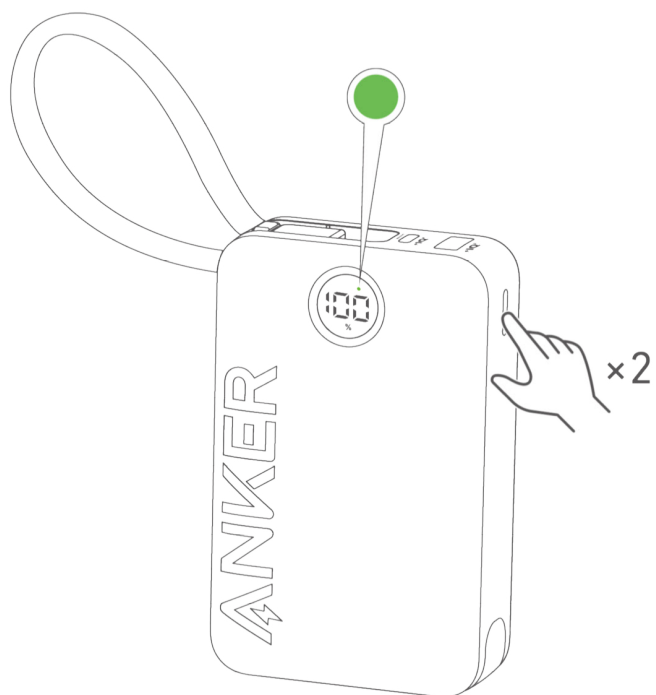
注：充電器とケーブルは別売りです。

スタンドの使用

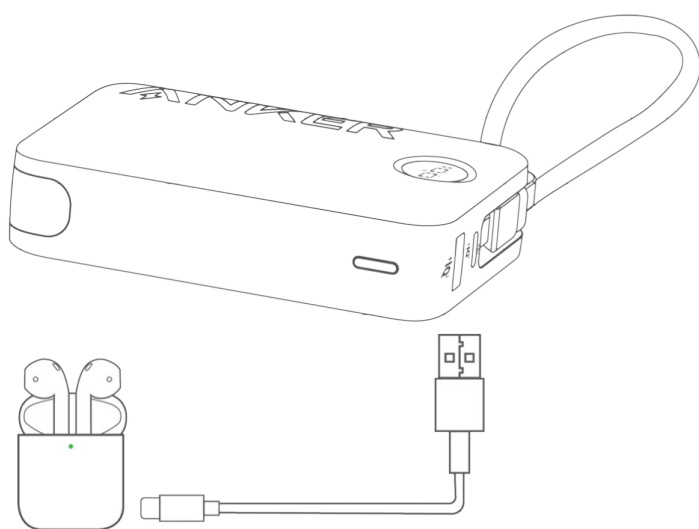


ワイヤレスイヤホンやスマートウォッチを充電

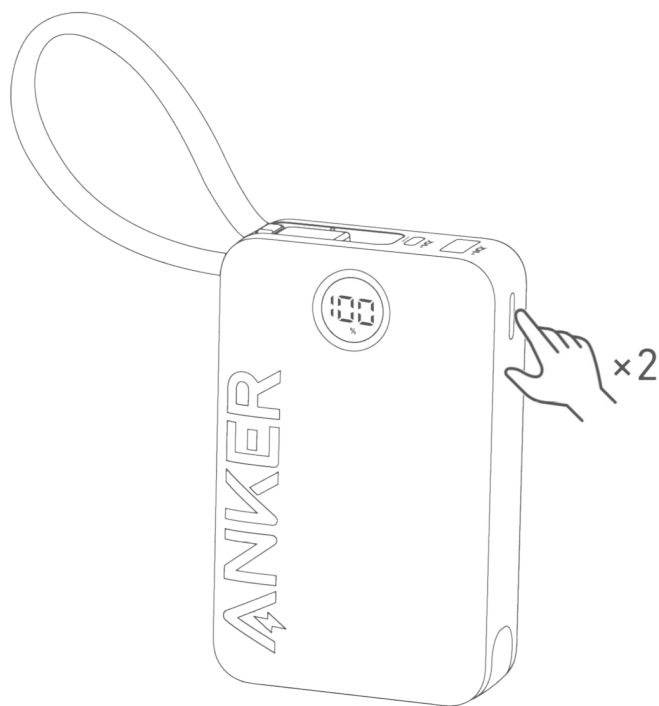
1. 電源ボタンを2回押して低電流モードを起動すると、LEDインジケーターが緑色に点灯します。



2. ワイヤレスイヤホンやスマートウォッチを充電します。



3. 電源ボタンを2度押して低電流モードを終了します。



製品の仕様

セル容量	20,000mAh
入力	USB-C 内蔵ケーブル: 5V ≡ 3A / 9V ≡ 2.22A / 12V ≡ 1.67A USB-C : 5V ≡ 3A / 9V ≡ 2.22A / 12V ≡ 1.67A
出力	USB-C 内蔵ケーブル: 5V ≡ 3A / 9V ≡ 2.22A / 10V ≡ 2.25A / 12V ≡ 1.67A USB-C: 5V ≡ 3A / 9V ≡ 2.22A / 10V ≡ 2.25A / 12V ≡ 1.67A USB-A: 5V ≡ 3A / 9V ≡ 2A / 10V ≡ 2.25A / 12V ≡ 1.5A
合計出力	15W