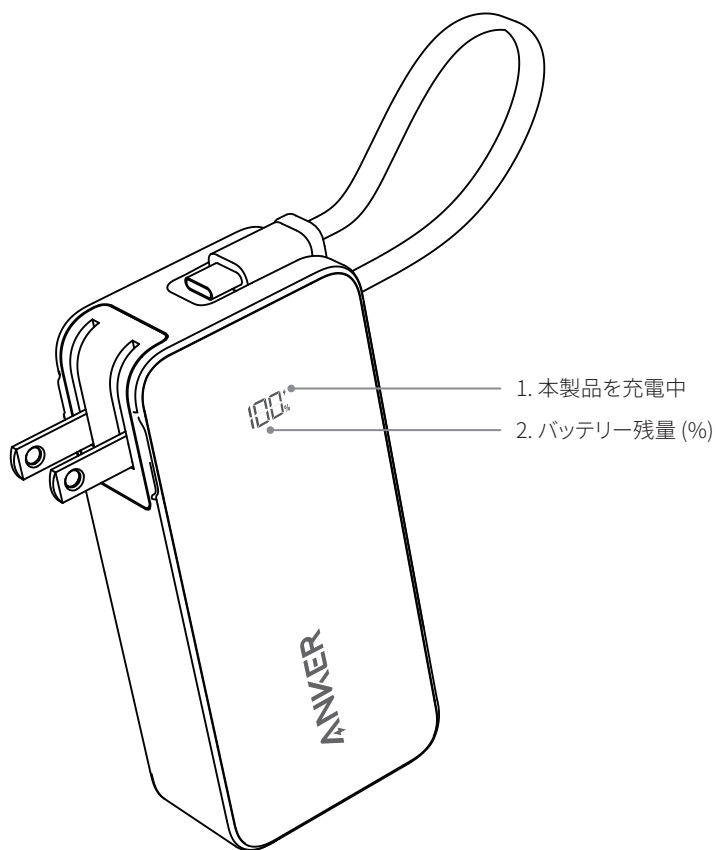
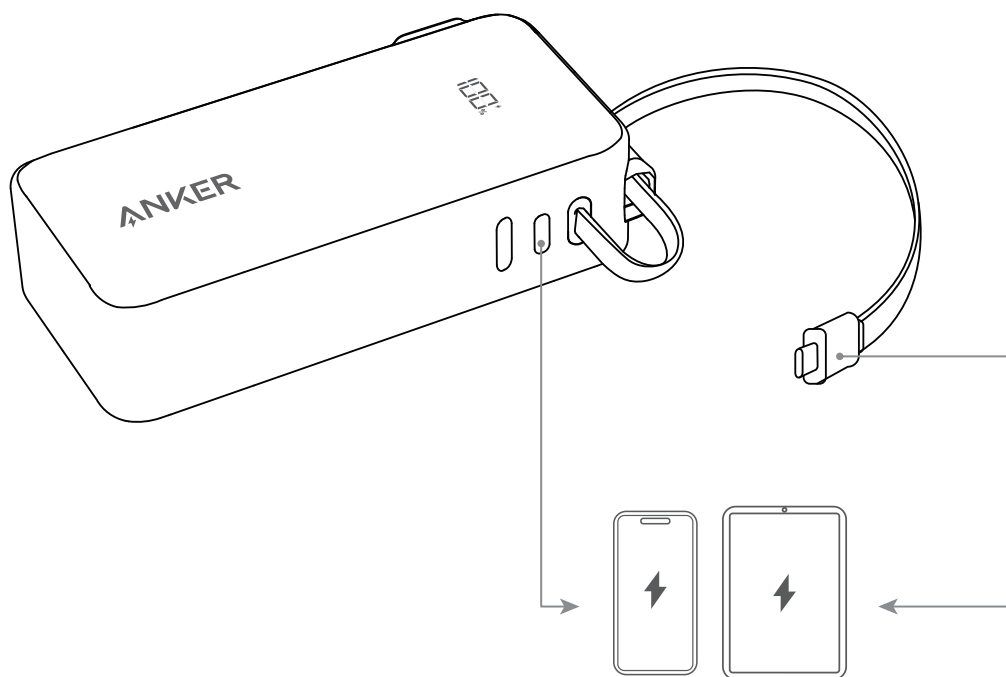


バッテリー残量を表示する



機器への給電

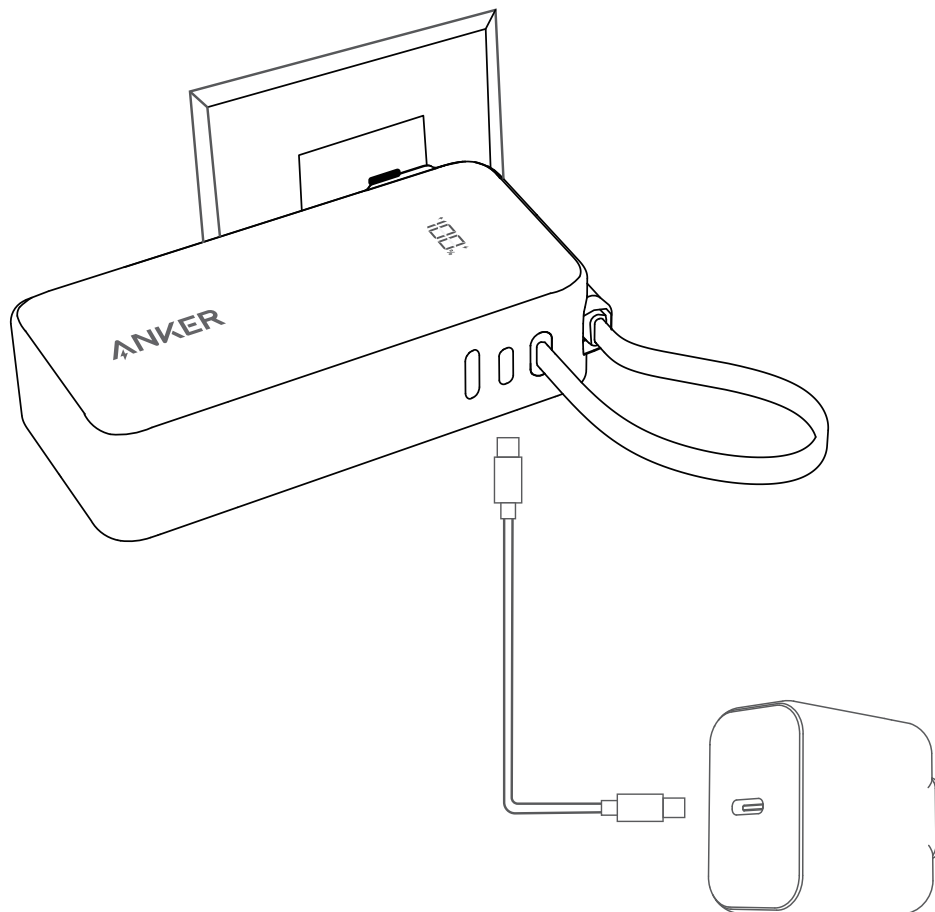
内蔵の USB-C ケーブルまたは USB-C ポートを使用して機器を充電してください。



本製品の充電

3つの充電方法：

1. コンセントに接続する
2. USB-C ポート経由で充電する
3. 内蔵の USB-C ケーブルを使用して充電する



製品の仕様

セル容量	10,000 mAh
入力	AC 入力：100-240V ~ 50-60Hz / 1.5A USB-C 入力：5V ≒ 3A / 9V ≒ 3A / 15V ≒ 2A
出力	充電器として使用時： USB-C 出力：5V ≒ 3A / 9V ≒ 3A / 10V ≒ 2.25A / 15V ≒ 2A / 20V ≒ 1.5A 合計出力：5V ≒ 3.6A モバイルバッテリーとして使用時： USB-C 出力：5V ≒ 3A / 9V ≒ 3A / 10V ≒ 2.25A / 15V ≒ 2A / 20V ≒ 1.5A 合計出力：5V ≒ 3A