

Welcome Guide

PowerCore 15600

Using Your PowerCore

Wie Sie Ihren PowerCore verwenden | PowerCoreの使用方法
Utilisation de votre PowerCore | Utilizza il tuo PowerCore
Usar tu PowerCore | PowerCore的使用方法
PowerCore 사용 | استخدام PowerCore الخاص بك

! To preserve battery lifespan, use and recharge at least once every 4 months.

Bitte verwenden und laden Sie den Akku mindestens alle 4 Monate um die Lebensdauer zu erhalten.

バッテリーの寿命を長く保つために、少なくとも4ヶ月に一度使用および満充電してください。

Pour préserver la durée de vie de la batterie, utilisez et rechargez-la au moins une fois tous les 4 mois.

Per estendere la vita della batteria, utilizzarla e ricaricarla almeno una volta ogni 4 mesi.

Para prolongar la vida útil de la batería, usar y recargar al menos una vez cada 4 meses.

为保证电池使用寿命，请每四个月至少使用和给产品充电一次。

배터리 수명을 유지하려면 사용한 후 최소 4개월마다 한번씩 재충전해야 합니다.

الحفاظ على عمر البطارية، من المستحسن استخدامها وشحنها مرة واحدة على الأقل كل 4 أشهر.

Check the power level

Überprüfen des Energiestands

電池残量を確認

Vérifiez le niveau d'énergie

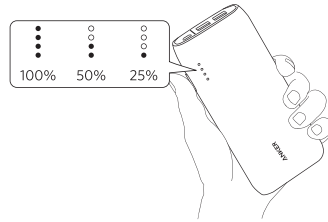
Visualizza la carica residua

Controla el nivel de batería

查看剩余电量

전원 수준 점검

افحص مستوى الطاقة



Charge USB devices

So laden Sie USB-Geräte

USB機器の充電

Charger vos appareils USB

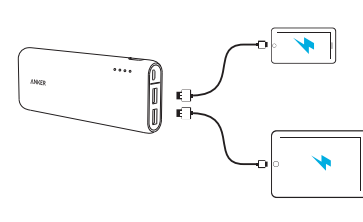
Caricare dispositivi USB

Cargar dispositivos USB

给USB设备充电

USB 장치 충전

شحن أجهزة USB



Recharge your PowerCore

Ihren PowerCore laden

PowerCore本体の充電

Rechargez votre PowerCore

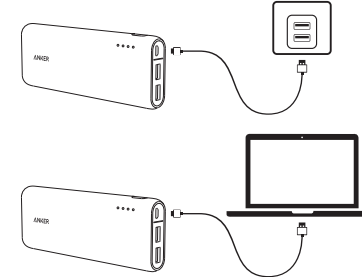
Ricarica il tuo PowerCore

Recargar tu PowerCore

给PowerCore充电

PowerCore 재충전

أعد شحن PowerCore الخاص بك



ANKER
POWER YOUR MOBILE LIFE

Product Number A1252 رقم المنتج
External Battery / Portable Charger
SM-A268-V04

Bedienungsanleitung | 取扱説明書 | Guide d'Utilisation
Guida d'Utilizzo | Manual de Instrucciones
使用说明书 | 시시작 가이드 | دليل الترحيب



When your PowerCore is fully charged, the LED indicators will turn off.

Das LED Licht erlischt, sobald Ihr PowerCore voll geladen ist.

PowerCore本体が満充電されると、LEDライトは消灯します。

Les LED s'éteindront une fois votre PowerCore complètement chargé.

Quando i LED si spengono, il tuo PowerCore è completamente carico.

Cuando tu PowerCore se encuentra completamente recargado, la luz LED se apaga.

PowerCore 充满电后, LED灯会熄灭。

PowerCore가 완전히 충전되면 LED 표시등이 꺼집니다.

.LED عندما يتم شحن PowerCore بالكامل, ستتطفئ مؤشرات

To give your PowerCore the fastest, safest recharge, use an Anker® USB charger.

Um Ihren PowerCore mit der schnellsten und sichersten Ladung zu versorgen, verwenden Sie ein Anker® USB Ladegerät.

PowerCore本体を高速かつ安全に充電するために、Anker®製のUSB急速充電器をご使用ください。

Utilisez un chargeur USB Anker® afin de garantir une recharge sûre et rapide de votre PowerCore.

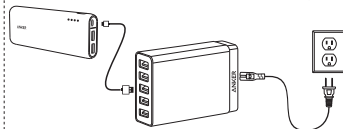
Per ricaricare il tuo PowerCore nel modo più rapido e sicuro, utilizza un caricatore USB Anker®.

Para cargar tu PowerCore de manera rápida y segura, usa un cargador USB Anker®.

为了给PowerCore最快的充电速度, 请使用Anker®充电器。

PowerCore를 가장 빠르고 안전하게 재충전하려면 Anker® USB 충전기를 사용하십시오.

لمنح الخاص بك Anker® أسرع وأمن إعادة شحن, استخدم شاحن Anker® USB Charger.



Specifications

Spezifikationen | 製品の仕様 | Spécifications | Specifiche
Especificaciones | 产品参数 | 사양 | المواصفات

	Capacity	15600 mAh / 57.72 Wh
	Input	5 V \equiv 2 A
	Output	5 V \equiv 4.8 A
	Size	166 × 62 × 22 mm / 6.5 × 2.4 × 0.9 in
	Weight	341 g / 12 oz

Attention

Achtung | 注意 | Attention | Attenzione | Atención
注意 | 주의 | تحذيرات



Use original or certified cables

Verwenden Sie originale oder zertifizierte Kabel
純正または認証されたケーブルをご使用ください

N'utiliser que des câbles originaux ou certifiés

Utilizzare cavi originali e/o certificati

Usar cables originales y/o certificados

使用原装或者通过认证的线材

원래 케이블 또는 인증된 케이블 사용

استخدم كابلات أصلية أو معتمدة



Don't expose to liquids

Setzen Sie das Gerät keinen Flüssigkeiten aus
水分に触れないようにしてください

Ne pas exposer à des liquides | Evitare il contatto con liquidi

Evitar el contacto con líquidos | 请勿接触液体

액체에 닿지 않도록 하십시오

لا تعرضه للسوائل



Don't disassemble

Nehmen Sie das Gerät nicht auseinander
危険ですので分解しないでください

Ne pas désassembler | Non smontare

No desarmar | 请勿拆卸 | 분해하지 마십시오

لا تتم بالتفكيك



Avoid dropping

Lassen Sie das Gerät nicht fallen

過度な衝撃を与えないでください

Ne pas faire tomber | Non far cadere

Evitar caídas | 避免跌落产品

떨어뜨리지 마십시오 | تجنب إسقاطه



Avoid extreme temperatures

Vermeiden Sie extreme Temperaturen

極端な温度下では使用しないでください

Eviter les températures extrêmes

Tenere lontano da temperature estreme

Mantener alejado de temperaturas extremas

避免在过高或过低温度环境使用

극한 기온을 피하십시오

تجنب الحرارة المرتفعة

Customer Service

Kundenservice | カスタマーサポート | Service Client

Servizio Clienti | Atención al Cliente | 客服支持

고객 서비스 | خدمة العملاء



18-month limited warranty

18 Monate beschränkte Herstellergarantie

18ヶ月保証 | Garantie de 18 mois

Garanzia valida 18 mesi

Garantía limitada de 18 meses | 18个月质保期

18개월의 제한 보증이 적용됩니다

ضمانة 18 شهراً محدودة



Lifetime technical support

Lebenslanger technischer Support

テクニカルサポート | Support technique à vie

Assistenza post-vendita a vita

Asistencia técnica de por vida | 终身客服支持

기술 지원이 평생 제공됩니다

الدعم الفني مدى الحياة



support@anker.com



1-800-988-7973 | Mon-Fri 9:00-5:00 PST (US)

03-4455-7823 | Mon-Fri 9:00-17:00 (日本)

069-9579-7960 | Mon-Fri 6:00-11:00 (DE)

01604-936200 | Mon-Fri 6:00-11:00 (UK)

400-0550-036 | Mon-Fri 9:00-17:30 (中国)

* 이 기기는 가정용(B급) 전자파 적합기기로서 주로 가정에서 사용하는 것을 목적으로 하며, 모든 지역에서 사용할 수 있습니다.

For FAQs and more information, please visit:



anker.com/support



@Anker
@Anker Japan
@Anker Deutschland



@AnkerOfficial
@Anker_JP



@Anker