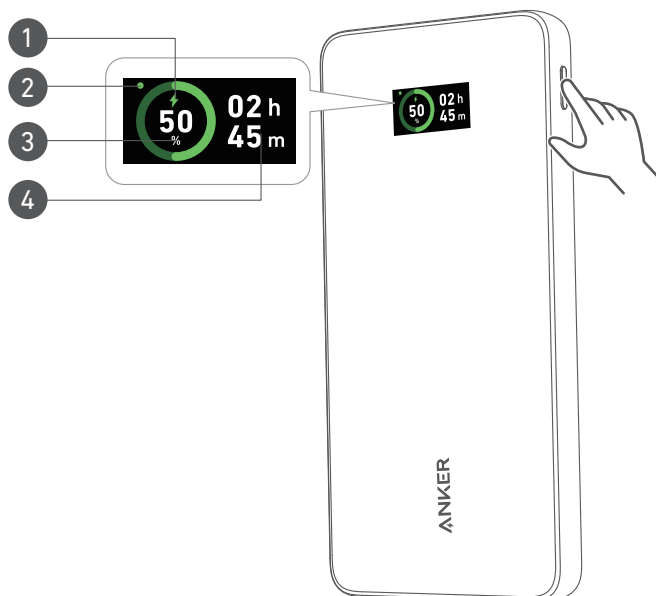


バッテリー残量 (%) を表示します

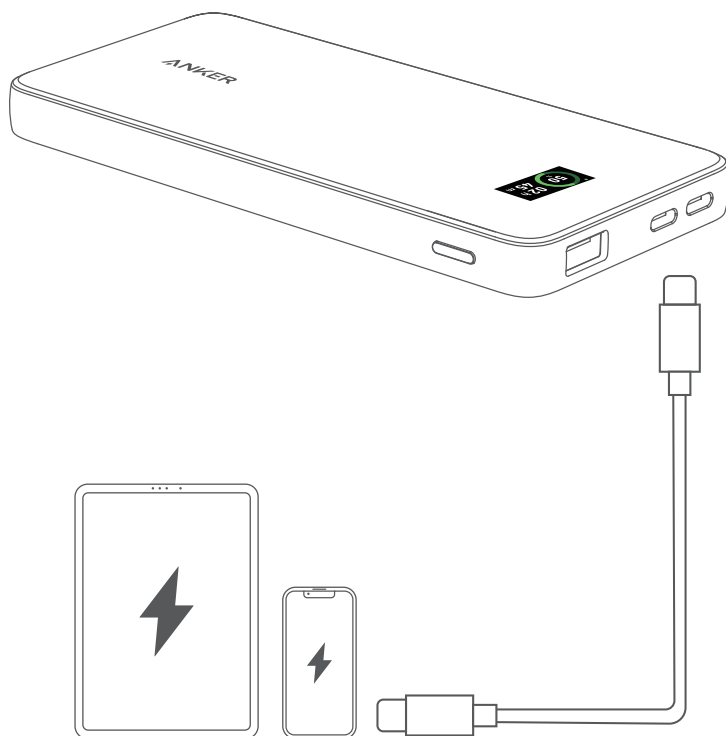
電源ボタンを押すと、バッテリー残量が確認できます。



- ① 充電中
- ② 低電流モード
- ③ バッテリー残量
- ④ 本製品から機器へ給電可能な残り時間 / 本製品への充電が完了するまでの時間

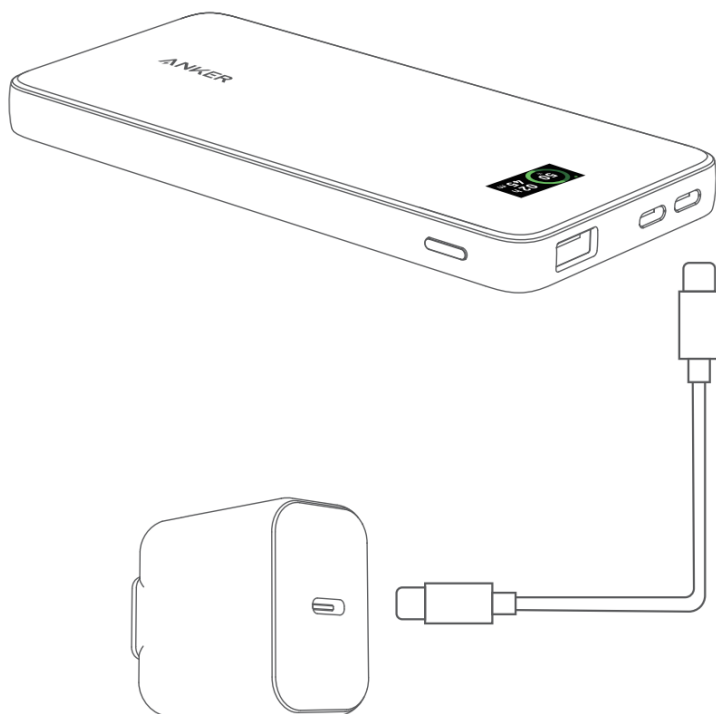
機器への給電

USB ポートからスマートフォンやタブレット端末を充電します。



本製品の充電

USB-C ポートから本製品を充電します。



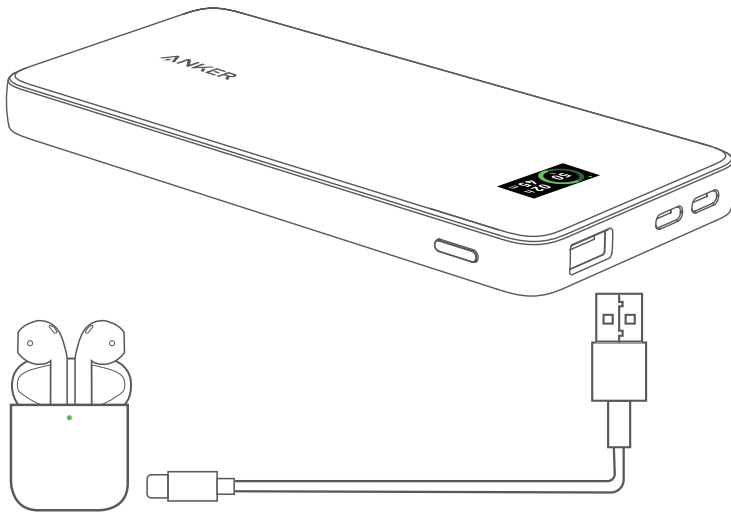
(USB充電器は別売りです)

ワイヤレスイヤホンやスマートウォッチを充電

1. 電源ボタンを2回押して低電流モードを起動すると、LED インジケーターが緑色に点灯します。



2. ワイヤレスイヤホンやスマートウォッチを充電します。



3. 電源ボタンを 2 回押して低電流モードを終了します。



製品の仕様

セル容量	10,000 mAh
USB-C 入力	5V ≡ 3A / 9V ≡ 2.22A / 12V ≡ 1.5A
USB-C 1 出力	5V ≡ 3A / 9V ≡ 2.22A / 10V ≡ 2.25A / 12V ≡ 1.5A
USB-C 2 出力	5V ≡ 3A / 9V ≡ 2.22A / 12V ≡ 1.5A
USB-C 1 / USB-C 2 PPS 出力	5-11V ≡ 2.78A (最大 25W)
USB-A 出力	5V ≡ 3A / 9V ≡ 2A / 10V ≡ 2.25A / 12V ≡ 1.5A
合計出力	5V ≡ 3.6A