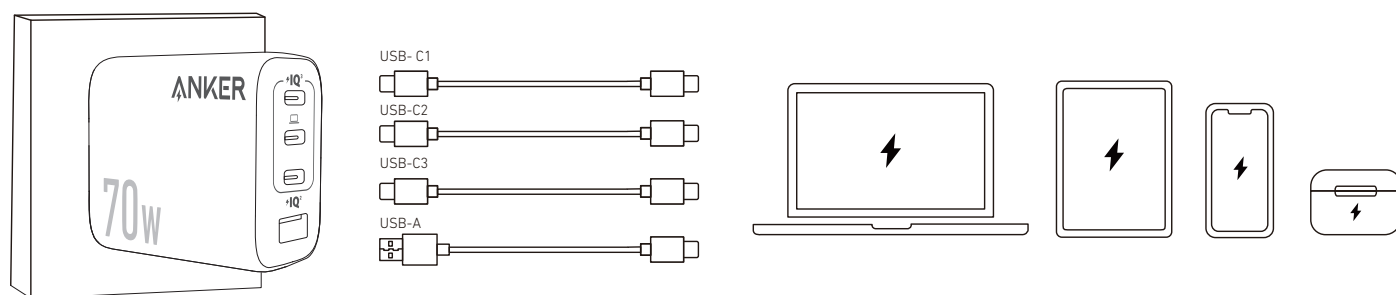


機器への給電

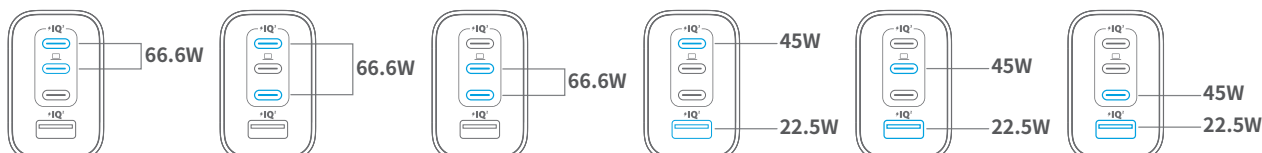


電力分配の詳細

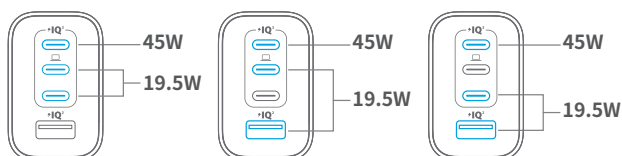
1 ポート利用時



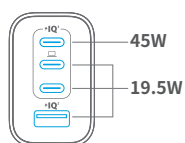
2 ポート利用時



3 ポート利用時



4 ポート利用時



製品の仕様

入力	100-240V ~ 50/60Hz, 最大 1.8A	
出力	1 ポート利用時	USB-C1 / USB-C2 / USB-C3: 5V ≒ 3A / 9V ≒ 3A / 15 ≒ 3A / 20V ≒ 3.5A (最大 70W) USB-A1: 5V ≒ 3A / 9V ≒ 2A / 12V ≒ 1.5A / 10V ≒ 2.25A
	2 ポート利用時	最大 67.5W
	3 ポート利用時	最大 64.5W
	4 ポート利用時	最大 64.5W