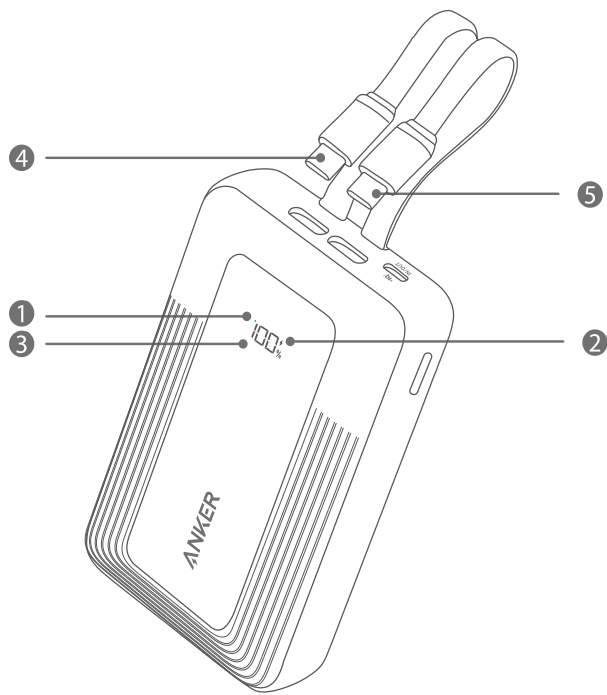


外観

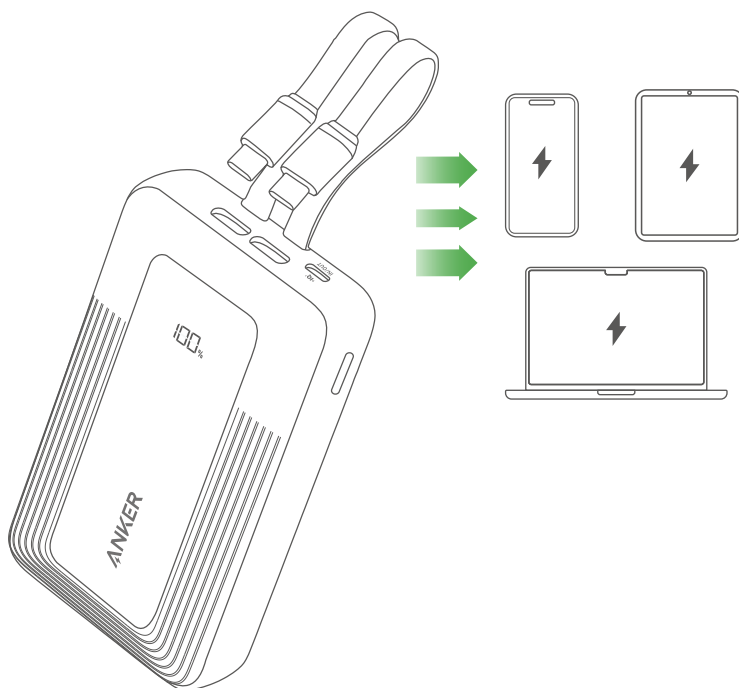


- ① 低電流モード
- ② 充電中
- ③ バッテリー残量
- ④ USB-C ケーブル
- ⑤ USB-C ケーブル

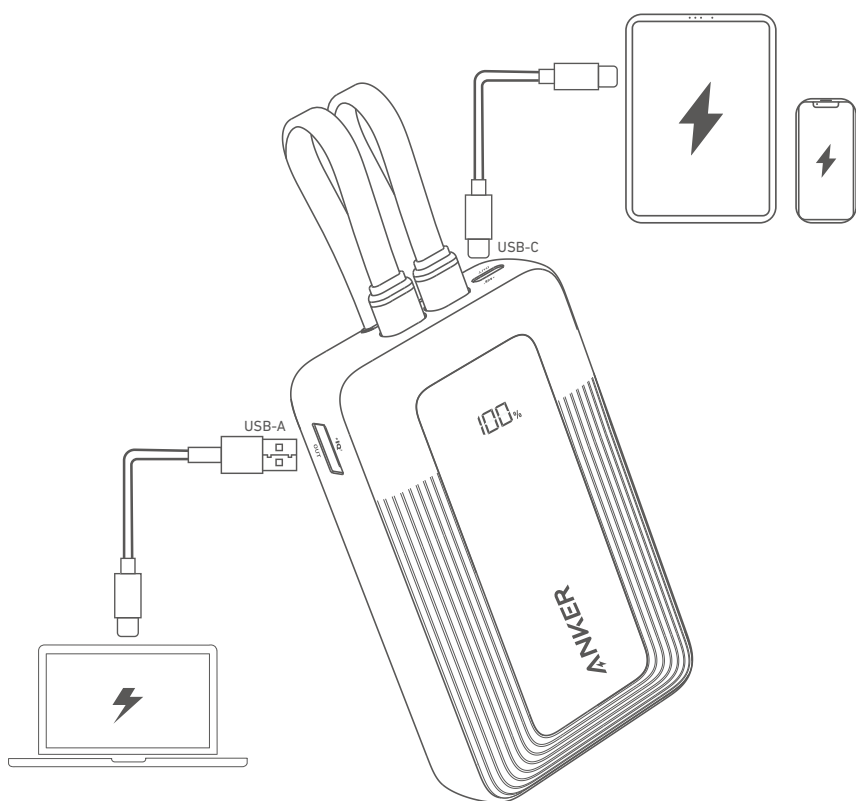
機器への給電

内蔵 USB-C ケーブルまたは USB ポートを使用して、スマートフォンやタブレット端末を充電します。

内蔵 USB-C ケーブルを使用する場合：

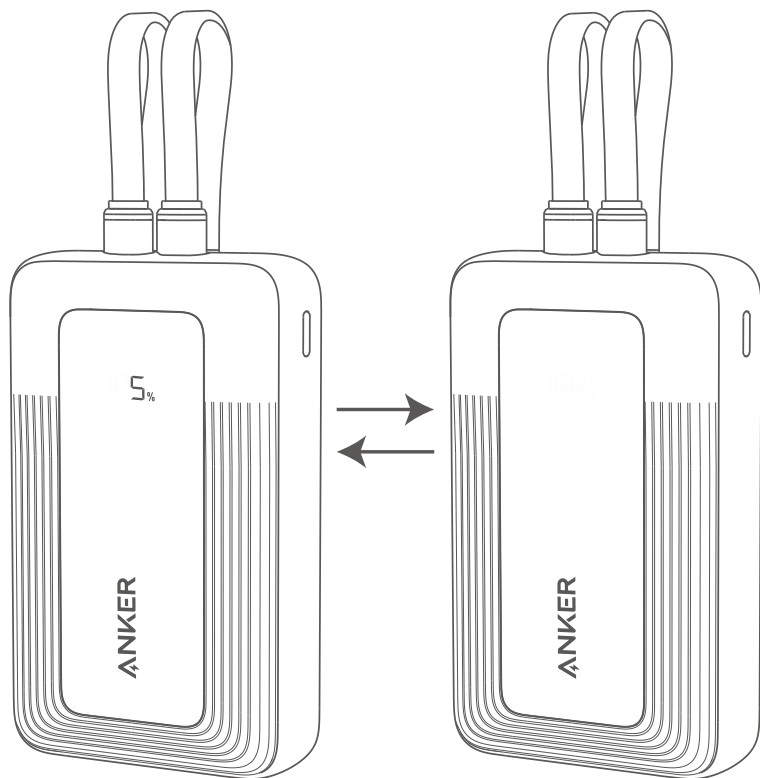


USBポートを使用する場合：



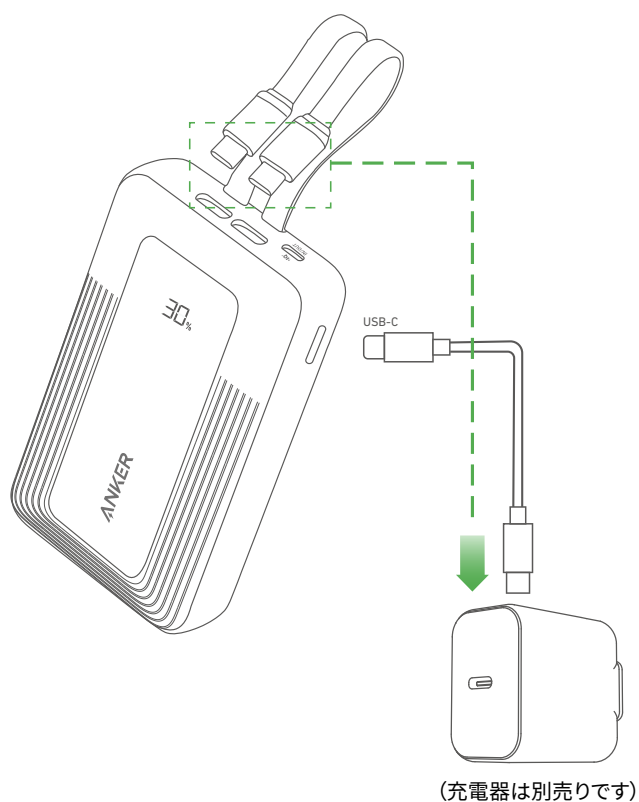
バッテリー残量表示

バッテリー残量が5%以下になると、液晶画面上のバッテリー残量表示が点滅して、本製品の充電を促します。



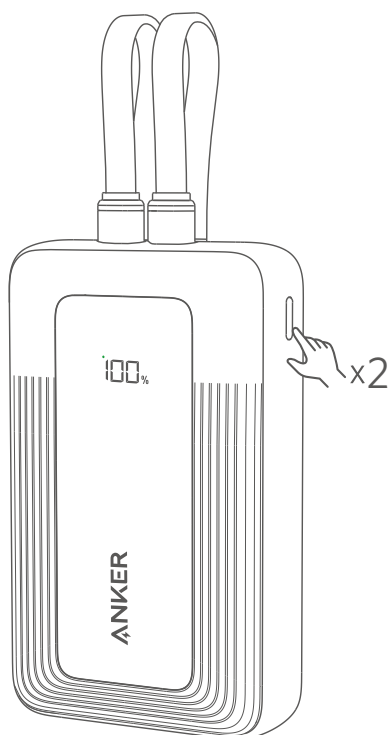
本製品の充電

内蔵 USB-C ケーブルまたは USB-C ポート経由で充電します。

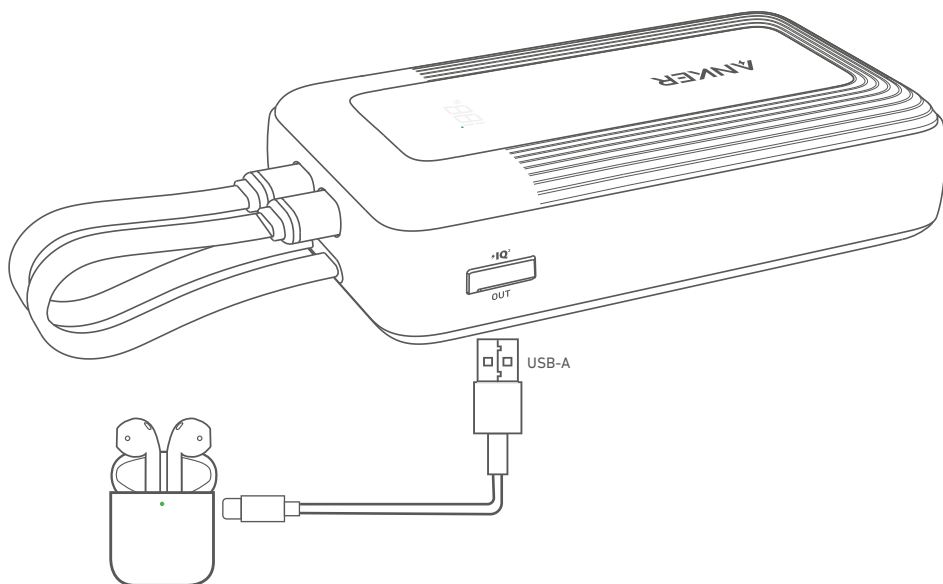


ワイヤレスイヤホンやスマートウォッチを充電

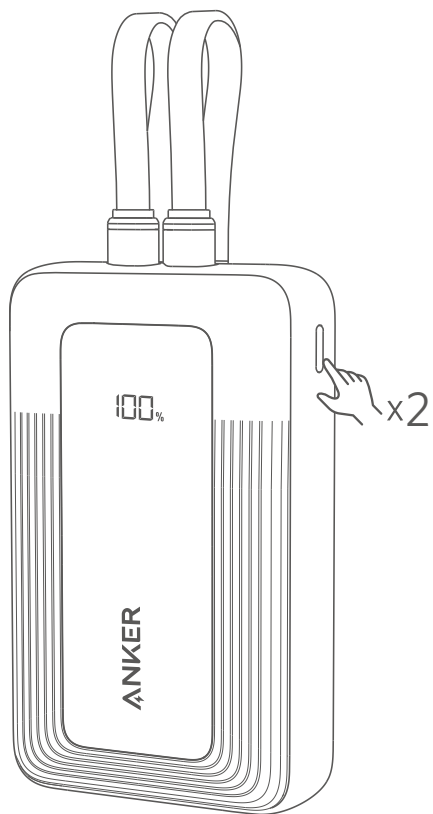
1. 電源ボタンを2回押して低電流モードを起動すると、LED インジケーターが緑色に点灯します。



2. ワイヤレスイヤホンやスマートウォッチを充電します。



3. 電源ボタンを2回押して低電流モードを終了します。



製品の仕様

セル容量	20,000 mAh
バッテリー容量	10,000 mAh 7.4 VDC / 74 Wh (2 セル直列)
入力	USB-C ケーブル / USB-C ポート : 5V ≡ 3A / 9V ≡ 3A / 12V ≡ 2.5A / 15V ≡ 2A (最大 30W)
出力	USB-C ケーブル / USB-C ポート : 5V ≡ 3A / 9V ≡ 3A / 10V ≡ 2.25A / 12V ≡ 3A / 15V ≡ 3A / 20V ≡ 2.25A (最大 45W) USB-A ポート : 5V ≡ 3A / 9V ≡ 2A / 10V ≡ 2.25A / 12V ≡ 1.5A (最大 22.5W)
合計出力	5V ≡ 3A (最大 15W)