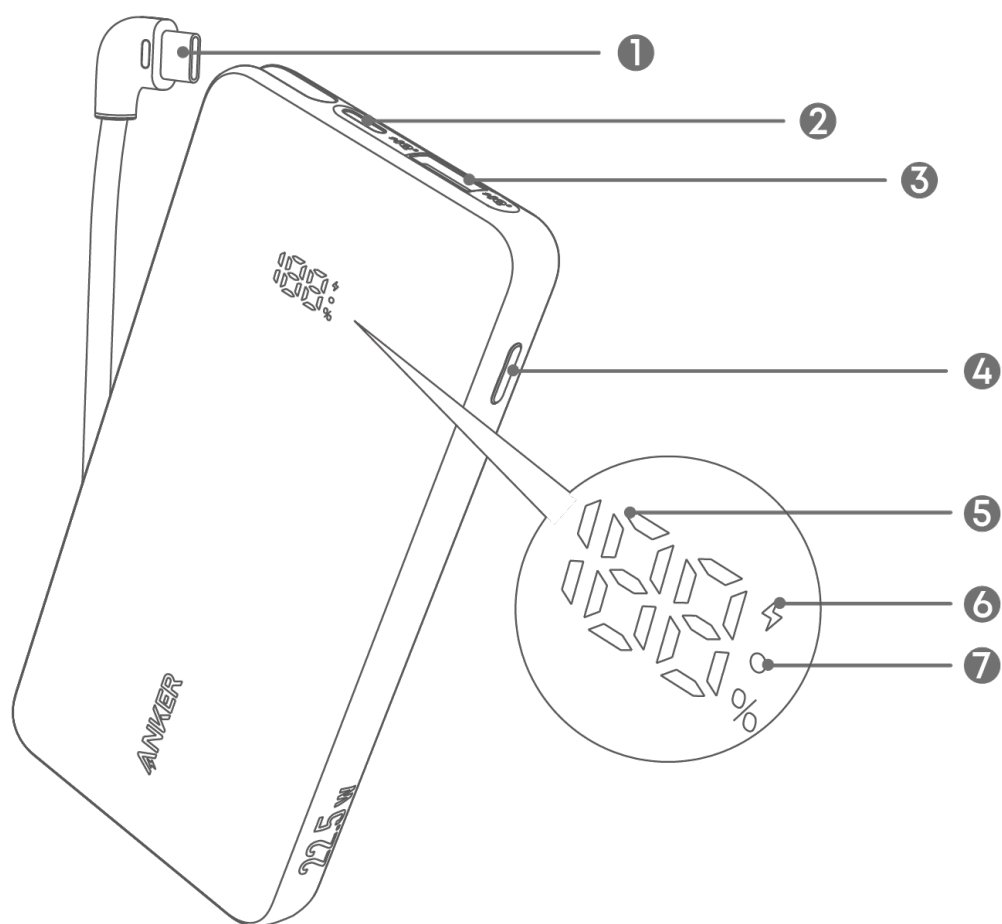


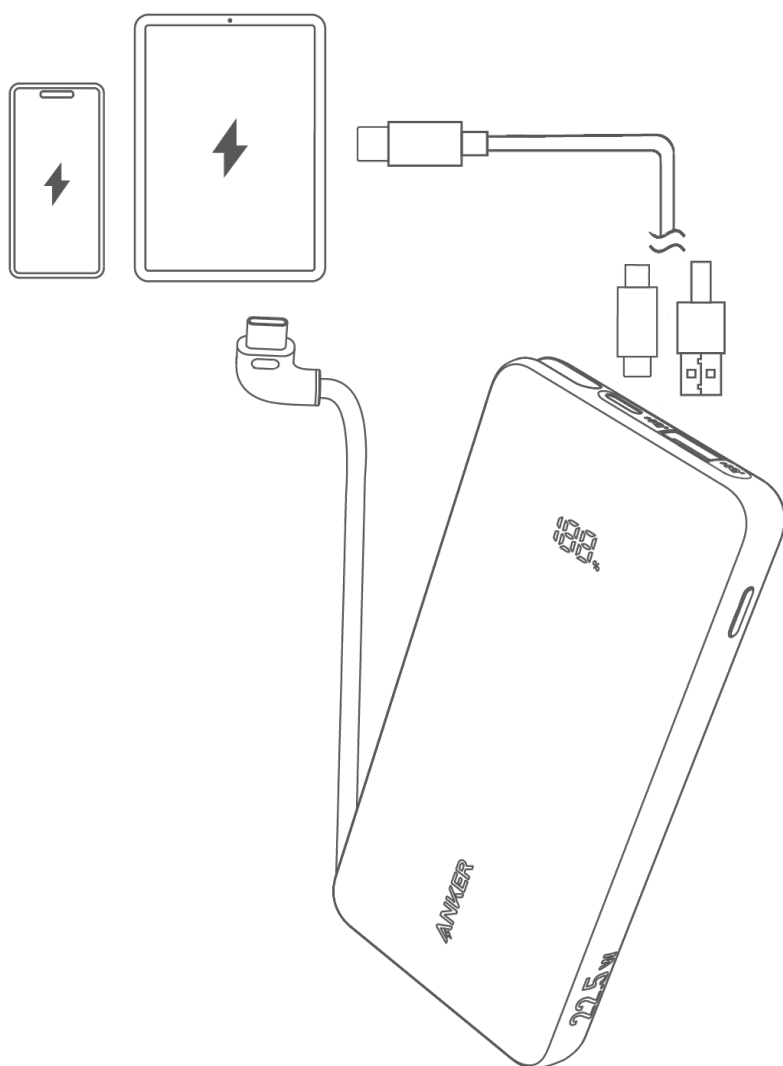
バッテリー残量 (%) を表示する



- ① 内蔵 USB-C ケーブル
- ② USB-C ポート
- ③ USB-A ポート
- ④ 電源ボタン
- ⑤ バッテリー残量
- ⑥ 緑色の稲妻：本製品の充電中
- ⑦ 緑色の点：低電流モード

機器への給電

内蔵 USB-C ケーブルまたは USB-C ポートを使用して、機器を充電します。本製品は、充電効率を最大化するために電力を自動的に分配します。

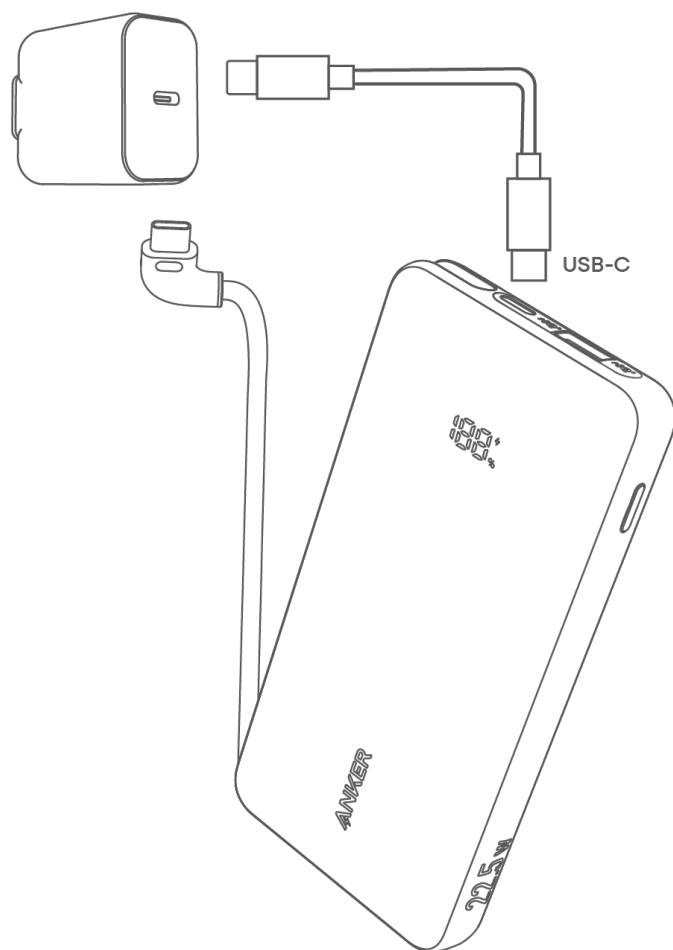


本製品の充電

内蔵 USB-C ケーブルまたは USB-C ポート経由で充電します。

出力が 20W 以上の充電器で本製品を充電することをお勧めします。適切な充電器を使用することで、約 3 時間で本製品の充電が完了します。

(USB充電器は別売りです)

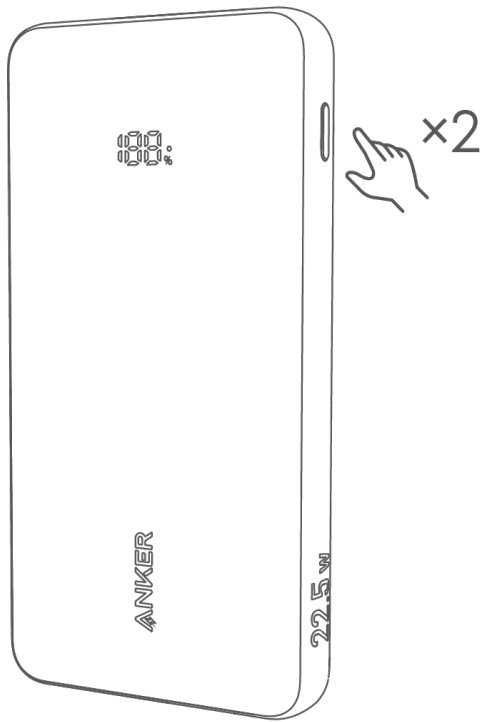


ワイヤレスイヤホンやスマートウォッチを充電

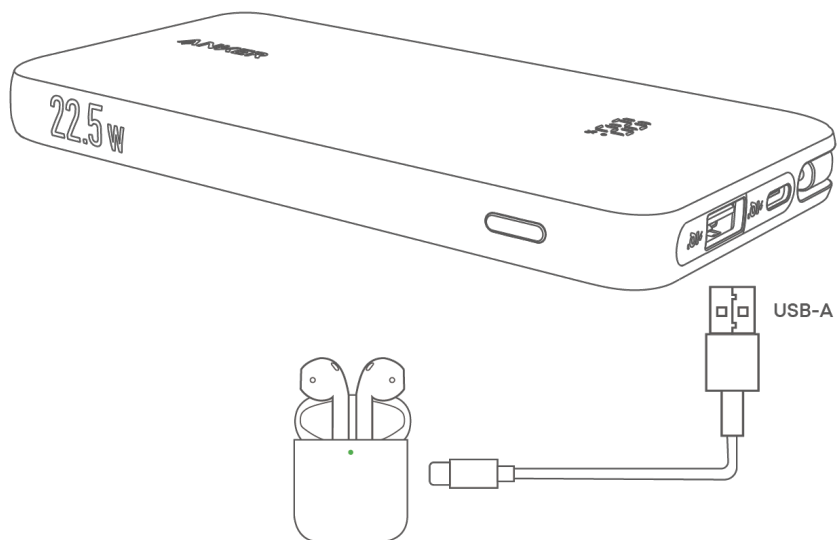
ワイヤレスイヤホンなどの小型電子機器を充電する場合は、低電流モードを起動してください。この機能により、低電流を維持しながら機器を充電することが可能です。

USB-C ポートを使用して機器へ給電する場合、本製品は自動的に電流を調整するため、低電流モードを起動する必要はありません。

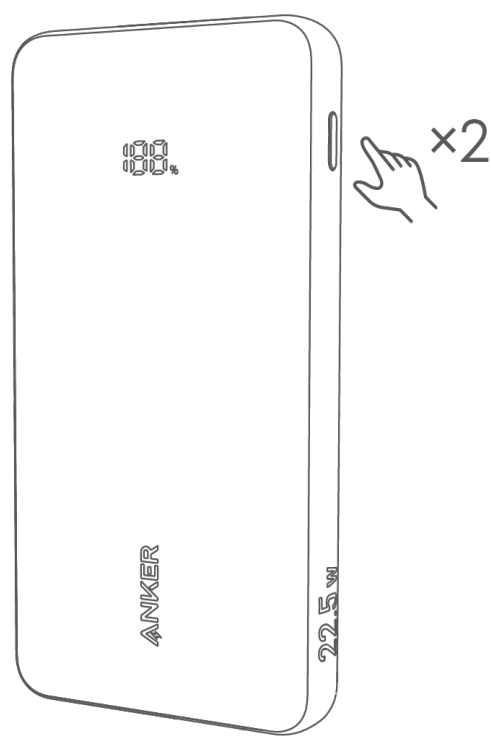
1. 電源ボタンを 2 回押して低電流モードを起動すると、LED インジケーターが緑色に点灯します。



2. ワイヤレスイヤホンやスマートウォッチを充電します。



3. 電源ボタンを 2 回押して低電流モードを終了します。低電流モードは、USB-A ポートの使用状況に関わらず、2 時間経つと自動的にオフになります。



製品の仕様

セル容量	10,000 mAh
バッテリー容量 (mAh)	10,000 mAh (3.7VDC / 37Wh)
入力	USB-C ケーブル / USB-C ポート : 5V ≒ 3A / 9V ≒ 2.22A (最大 20W)
出力	USB-C ケーブル / USB-C ポート : 5V ≒ 3A / 9V ≒ 2.22A / 10V ≒ 2.25A / 12V ≒ 1.67A (最大 22.5W) USB-A ポート : 5V ≒ 3A / 9V ≒ 2A / 10V ≒ 2.25A / 12V ≒ 1.5A (最大 22.5W)
合計出力	5V ≒ 3A (最大 15W)

