

Welcome Guide

PowerCore 5000

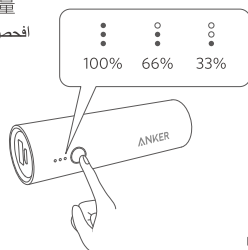
Bedienungsanleitung | 取扱説明書 | Guide d'Utilisation
Manuale dell'Utente | Manual de Instrucciones
使用说明书 | دليل الترحيب

Using Your PowerCore

Wie Sie Ihren PowerCore verwenden
PowerCoreの使用方法
Utilisation de votre PowerCore
Utilizzare il tuo PowerCore
Usar tu PowerCore
PowerCore的使用方法
استخدام PowerCore الخاص بك

Check the power level

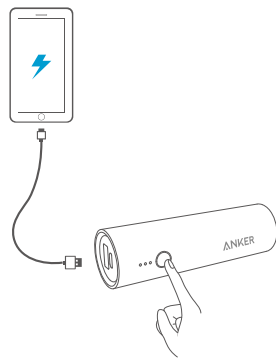
Überprüfen des Energiestands
電池残量を確認
Affichez le niveau d'énergie
Visualizza la carica residua
Controla el nivel de batería
查看剩余电量
افحص مستوى الطاقة



▶ 1

Charge your phone or tablet

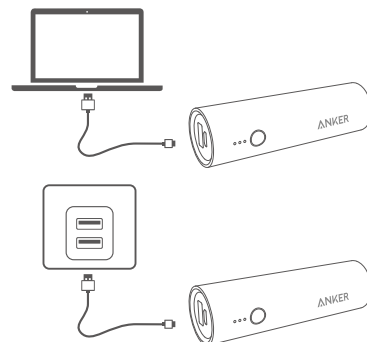
Ihr Handy oder Tablet laden
お使いの携帯電話やタブレットを充電
Rechargez votre téléphone ou tablette
Carica il tuo cellulare o tablet
Cargar tu móvil o tableta
给手机或平板电脑充电
اشحن الهاتف أو التابلت الخاص بك



▶ 2

Recharge your PowerCore

Ihren PowerCore laden
PowerCore本体の充電
Rechargez votre PowerCore
Ricaricare il tuo PowerCore
Recargar tu PowerCore
给PowerCore充电
أعد شحن PowerCore الخاص بك



▶ 3

When your PowerCore is fully charged, the LED indicators will turn off.

Das LED Licht erlischt, sobald Ihr PowerCore voll geladen ist.

PowerCore本体が満充電されると、LEDライトは消灯します。

Les LED s'éteignent une fois votre PowerCore complètement chargé.

Quando i LED si spengono, il tuo PowerCore è completamente carico.

Cuando tu PowerCore se encuentra completamente recargado, la luz LED se apaga.

PowerCore 充满电后，LED 会熄灭。

عندما يتم شحن PowerCore بالكامل، ستتطفئ مؤشرات LED.

▶ 4

For FAQs and more information please visit:



[anker.com/support](https://www.anker.com/support)

- @Anker
- @Anker Japan
- @Anker Deutschland
- @AnkerOfficial
- @Anker_JP
- @Anker

ANKER
POWER YOUR MOBILE LIFE

SM-A300-V01

To give your PowerCore the fastest, safest recharge, use an Anker® USB charger.

Um Ihren PowerCore mit der schnellsten und sichersten Ladung zu versorgen, verwenden Sie ein Anker® USB Ladegerät.

PowerCore本体を高速かつ安全に充電するために、Anker®製のUSB急速充電器をご使用下さい。

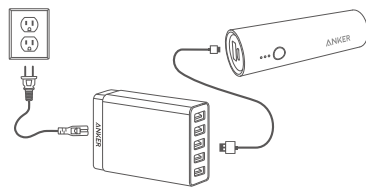
Utilisez un chargeur USB Anker® afin de garantir une recharge sûre et rapide de votre PowerCore.

Per ricaricare il tuo PowerCore nel modo più rapido e sicuro, utilizza un caricatore USB Anker®.

Para cargar tu PowerCore de manera rápida y segura, usa un cargador USB Anker®.

为了给PowerCore最快的充电速度，请使用Anker®充电器。

لمنح الخاص بك PowerCore أسرع وأمن إعادة شحن، استخدم شاحن Anker® USB.



▶ 5

Specifications

Spezifikationen
製品の仕様
Spécifications
Specifiche
Especificaciones
产品参数
المواصفات

	Capacity	5000 mAh / 18.5 Wh
	Input	5 V / 2 A
	Output	5 V / 2 A
	Size	108 × 33 × 33 mm 4.3 × 1.3 × 1.3 in
	Weight	134 g / 4.7 oz

▶ 6

Attention

Achtung | 注意 | Attention
Attenzione | Atención | 注意 | تحذيرات

To preserve battery lifespan, use and recharge at least once every 4 months

Bitte verwenden und laden Sie den Akku mindestens alle 4 Monate um die Lebensdauer zu erhalten
バッテリーの寿命を長く保つために、少なくとも4ヶ月に一度使用および満充電して下さい

Pour préserver la durée de vie de la batterie, utilisez et rechargez-la au moins une fois tous les 4 mois

Per mantenere la durata della vita della batteria, utilizzarla e ricaricarla almeno una volta ogni 4 mesi

Para prolongar la vida útil de la batería, usar y recargar al menos una vez cada 4 meses

为保证电池使用寿命，请每四个月至少使用和给产品充电一次

للحفاظ على عمر البطارية، من المستحسن استخدامها وشحنها مرة واحدة على الأقل كل 4 أشهر

Don't disassemble

Nehmen Sie das Gerät nicht auseinander
危険ですので分解しないで下さい
Ne pas désassembler
Non smontare | No desarmar
请勿拆卸 | لا تقم بالتفكيك

▶ 7

Use original or certified cables

Verwenden Sie originale oder zertifizierte Kabel
純正または認証されたケーブルをご使用下さい
N'utiliser que des câbles originaux ou certifiés
Usare cavi originali e/o certificati
Usar cables originales y/o certificados
使用原装或者通过认证的线材
استخدم كابلات أصلية أو معتمدة

Don't expose to liquids

Setzen Sie den Akku keinen Flüssigkeiten aus
水分に触れないようにして下さい
Ne pas exposer à des liquides
Evitare il contatto con liquidi
Evitar el contacto con líquidos
请勿接触液体
لا تعرضه للسوائل

▶ 8

Avoid dropping

Lassen Sie das Gerät nicht fallen
過度な衝撃を与えないで下さい
Ne pas faire tomber
Evitare cadute
Evitar caídas
避免跌落产品
تجنب إسقاطه

Avoid extreme temperatures

Vermeiden Sie extreme Temperaturen
極端な温度下では使用しないで下さい
Eviter les températures extrêmes
Mantener lontano da temperature estreme
Mantener alejado de temperaturas extremas
避免在过高或过低温环境使用
تجنب الحرارة المرتفعة

▶ 9

Customer Service

Kundenservice | カスタマーサポート | Service Client
Servizio ai Clienti | Atención al Cliente
客服支持 | خدمة العملاء

18-month limited warranty

18 Monate beschränkte Herstellergarantie
18ヶ月保証 | Garantie de 18 mois
Garanzia limitata 18 mesi
Garantía limitada de 18 meses
18个月质保期 | ضمانة 18 شهراً محدودة

Lifetime technical support

Lebenslanger technischer Support
テクニカルサポート | Support technique à vie
Supporto tecnico a vita
Asistencia técnica de por vida
终身客服支持 | الدعم الفني مدى الحياة

support@anker.com

1-800-988-7973 | Mon-Fri 9:00-5:00 PST (US)
03-4455-7823 | Mon-Fri 9:00-17:00 (日本)
069-9579-7960 | Mon-Fri 6:00-11:00 (DE)
400-0550-036 | Mon-Fri 9:00-17:30 (中国)

▶ 10