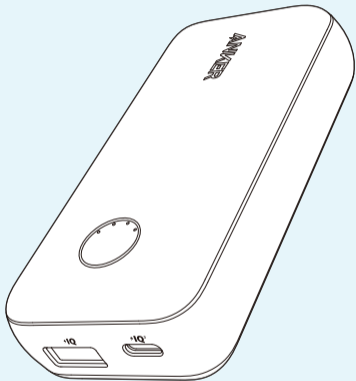


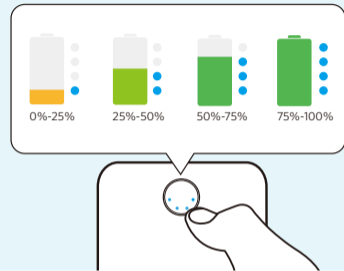


Charge Fast, Live More



PowerCore 10000 Redux
USER MANUAL

Checking the Battery Level

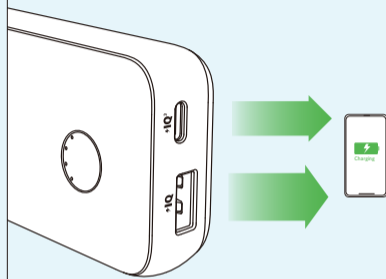


Press the button to check the battery level

DE: Drücken Sie die Taste, um den Batteriestand zu prüfen
 ES: Presione el botón para comprobar el nivel de batería
 FR: Appuyez sur le bouton pour vérifier le niveau de la batterie
 IT: Premere il pulsante per controllare il livello della batteria
 PT: Pressione o botão para verificar o nível da bateria
 RU: Нажмите на кнопку, чтобы проверить уровень заряда аккумулятора
 TR: Pil seviyesini kontrol etmek için düğmeye basın
 JP: ボタンを押してバッテリー残量を確認します
 KO: 배터리 잔량을 확인하려면 버튼을 누릅니다
 简中: 按该按钮可检查电池电量
 繁中: 按一下按钮以检查电池电量

HE: יש לחוץ על הכפתור כדי לבדוק את רמת הסוללה.
 AR: اضغط على الزر للتحقق من مستوى شحن البطارية.

Charging Phones and Tablets

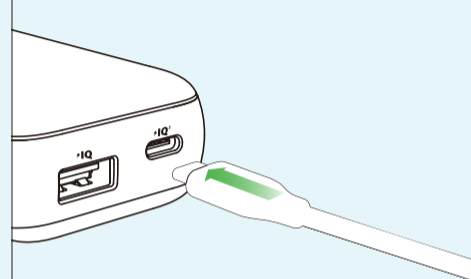


Use the USB ports to charge phones and tablets

DE: Telefone und Tablets über USB-Anschlüsse aufladen
 ES: Use los puertos USB para cargar teléfonos y tabletas
 FR: Utilisez les ports USB pour charger des téléphones et des tablettes
 IT: Utilizzare le porte USB per ricaricare telefoni e tablet
 PT: Utilizar as portas USB para carregar telemóveis e tablets
 RU: Используйте порты USB для зарядки телефонов и планшетов
 TR: Telefonları ve tabletleri şarj etmek için USB bağlantı noktalarını kullanın
 JP: USB-A出力ポートからスマートフォンやタブレット端末を充電します
 KO: 스마트폰이나 태블릿을 충전하려면 USB 포트를 사용하십시오.
 简中: 使用 USB 端口为手机和平板电脑充电
 繁中: 使用 USB 連接埠為手機和平板電腦充電

HE: השתמשו ביציאות ה-USB לטעינת טלפונים וטאבלטים
 AR: استخدم منافذ USB لشحن الهواتف والأجهزة اللوحية

Recharging Your PowerCore



Recharge your PowerCore via the USB-C port

DE: Laden Sie das PowerCore über den USB-C-Anschluss auf
 ES: Recargue el PowerCore a través del puerto USB-C
 FR: Rechargez votre PowerCore via le port USB-C
 IT: Ricaricare PowerCore tramite la porta USB-C
 PT: Recarregue seu PowerCore via porta USB-C
 RU: Заряжайте устройство PowerCore с помощью порта USB-C
 JP: PowerCoreをUSB-Cポート経由で再充電します
 KO: USB-C 포트를 통해 PowerCore를 충전합니다
 简中: 通过 USB-C 端口为 PowerCore 充电
 繁中: 透過 USB-C 連接埠對 PowerCore 充電

HE: יש לטעון את PowerCore דרך יציאת USB-C
 AR: أعد شحن جهاز PowerCore عبر منفذ USB-C

1

Trickle-Charging Mode

A better way to charge your earphones



Press the button twice to activate trickle-charging mode

DE: Drücken Sie die Taste zweimal, um den Erhaltungsladmodus zu aktivieren
 ES: Pulse dos veces el botón para activar el modo de carga lenta
 FR: Appuyez deux fois sur le bouton pour activer le mode de charge de maintien
 IT: Premere due volte il pulsante per attivare la modalità di carica di mantenimento
 PT: Pressione o botão duas vezes para ativar o modo de trickle-charging
 RU: Нажмите на кнопку два раза, чтобы включить режим капельной подзарядки
 TR: Yavaş şarj modunu etkinleştirmek için düğmeye iki defa basın
 JP: ボタンを2回押してトリクル充電モードを有効にします
 KO: 세류 충전 모드를 활성화하려면 버튼을 두 번 누릅니다
 简中: 按两次该按钮可激活涓流充电模式
 繁中: 按兩下按钮以啟動涓流充電模式

HE: יש לחוץ לחיצה כפולה על הכפתור כדי להפעיל מצב טעינה.
 AR: اضغط على الزر مرتين لتنشيط وضع الشحن التدريجي.

For FAQs and more information, please visit:
anker.com/support



@anker_official
@anker_jp

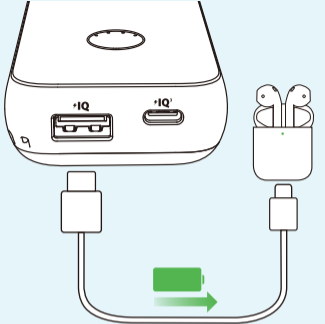


@Anker Deutschland
@Anker Japan
@Anker



@AnkerOfficial
@Anker_JP

2



Charge your headphones or other low-powered accessories

DE: Kopfhörer oder anderes Zubehör mit geringerer Leistung aufladen
 ES: Cargue sus auriculares u otros accesorios de potencia inferior
 FR: Chargez vos écouteurs ou d'autres accessoires à faible consommation électrique
 IT: Ricaricare cuffie o altri accessori a bassa potenza
 PT: Carregar os auscultadores ou outros acessórios de baixa potência
 RU: Заряжайте наушники или другие аксессуары маломощные аксессуары
 TR: Kulaklığınızı veya düşük güçle çalışan diğer aksesuarlarınızı şarj edin
 JP:イヤホン等の小型電子機器を最適な電流で充電します
 KO: 헤드폰 또는 기타 저전력 액세서리를 충전하십시오.
 簡中: 为耳机或其他低功率配件充电
 繁中: 為耳機或其他低功率配件充電

HE: לטעינת אוזניות או אביזרים בעלי מתח נמוך
 AR: تشحن سماعة الرأس أو ملحقات أخرى ذات طاقة منخفضة


3



Press once to exit trickle-charging mode

DE: Drücken Sie die Taste einmal, um den Erhaltungslademodus zu beenden
 ES: Pulse una vez para salir del modo de carga lenta
 FR: Appuyez une fois pour quitter le mode de charge de maintien
 IT: Premere una volta per uscire dalla modalità di carica di mantenimento
 PT: Pressione uma vez para sair do modo de trickle-charging
 RU: Нажмите один раз, чтобы выйти из режима капельной подзарядки
 TR: Yavaş şarj modundan çıkın
 JP:1回押してトリクル充電モードを解除します
 KO: 세류 충전 모드를 종료하려면 버튼을 한 번 누릅니다
 簡中: 按一次可退出涓流充电模式
 繁中: 按一下以結束涓流充電模式

HE: יש ללחוץ לחיצה אחת כדי לצאת ממצב הטעינה.
 AR: اضغط مرة واحدة للخروج من وضع الشحن التريجي.



18-Month Limited Warranty

DE: 18 Monate eingeschränkte Garantie*
 ES: Garantía limitada de 18 meses*
 FR: Garantie limitée de 18 mois*
 IT: Garanzia limitata di 18 mesi*
 PT: 18 meses de garantia limitada
 RU: Ограниченная гарантия на 18 месяцев
 TR: 18 aylık sınırlı Garanti
 JP: 通常保証18ヶ月(延長あり)
 KO: 18개월 제한 보증
 簡中: 有限保修18个月
 繁中: 18個月有限保固

HE: אחריות מוגבלת לממשך 18 חודשים
 AR: ضمان محدود لمدة 18 شهرا



Lifetime Technical Support

DE: Technischer Support für die Produktlebensdauer
 ES:Asistencia técnica de por vida
 FR: Assistance technique à vie
 IT: Supporto tecnico per l'intero ciclo di vita
 PT:Suporte técnico ao longo da vida útil do produto.
 RU: Техническая поддержка на весь срок эксплуатации
 TR: Ömür Boyu Teknik Destek Hizmeti
 JP:テクニカルサポート
 KO: 평생 기술 지원
 簡中: 终身技术支持
 繁中: 永久技術支援

HE: תמיכה טכנית לכל החיים
 AR: دعم تقني دائم

Cell Capacity JP: バッテリー容量	10000 mAh / 37Wh
Input JP: 入力	USB-C: 5V == 3A / 9V == 2A
Output JP: 出力	USB-C: Standard Output: 5V == 3A / 9V == 2.78A PPS Output: 3.3-6V = 3A / 3.3-11V = 2.78A (25W Max) USB-A: Standard Output: 5V == 3A/9V == 2A/12V == 1.5A Protocol Output: 4.5V == 5A/5V == 4.5A
Total Output JP: 合計出力	5V == 3A Max

support@anker.com
 support.me@anker.com (For Middle East and Africa Only)

(US) +1 (800) 988 7973 Mon-Fri 9:00 - 17:00 (PT)
 (UK) +44 (0) 1604 936200 Mon-Sun 6:00 - 14:00
 (DE) +49 (0) 69 9579 7960 Mo-Fr 6:00 - 11:00
 (Middle East & Africa) +971 42463266 Sun-Thu 9:00 - 17:30
 (UAE) +971 8000320817 Sun-Thu 9:00 - 17:30
 (KSA) +966 8008500030 Sun-Thu 8:00 - 16:30
 (Kuwait) +965 22069086 Sun-Thu 8:00 - 16:30
 (Egypt) +20 8000000826 Sun-Thu 7:00 - 15:30
 (AU) +61 3 8331 4800 Mon-Fri 8:30 - 17:00 (AEST)
 (TR) +90 0850 460 14 14 Mon-Fri 9:00 - 18:00
 (RU) +8 (800) 511-86-23 Mon-Fri 9:00 - 18:00 (MSK)
 (中国) +86 400 0550 036 周一至周五 9:00 - 17:30
 (日本) 03 4455 7823 月-金 9:00 - 17:00
 (한국) +82 02-1670-7098 월-금 10:00 - 17:00

*EN: Please note that your rights under applicable law governing the sale of consumer goods remain unaffected by the warranties given in this Limited Warranty.
 DE: Die gesetzlichen Gewährleistungspflichten bleiben von der beschränkten Herstellergarantie unberührt.
 ES: Tenga en cuenta que los derechos que le conceden las leyes aplicables que rigen la venta de bienes de consumo no se ven afectados por las garantías que proporciona esta garantía limitada.
 FR: Notez que vos droits dans le cadre de la législation régissant la vente de biens de consommation ne sont pas affectés par les garanties accordées dans cette garantie limitée.
 IT: Si prega di notare che i diritti del cliente ai sensi della legge applicabile in materia di vendita di beni di consumo non sono influenzati dalle garanzie concesse dalla presente Garanzia limitata.